

**Публичное  
акционерное  
общество  
«Мобильные  
ТелеСистемы»**

Бухгалтерская отчетность за 2018 год  
и аудиторское заключение  
независимого аудитора

## **АУДИТОРСКОЕ ЗАКЛЮЧЕНИЕ НЕЗАВИСИМОГО АУДИТОРА**

Акционерам и Совету директоров Публичного акционерного общества  
«Мобильные ТелеСистемы»

### **Мнение**

Мы провели аудит бухгалтерской отчетности Публичного акционерного общества  
«Мобильные ТелеСистемы» («Компания»), состоящей из:

- Бухгалтерского баланса по состоянию на 31 декабря 2018 года;
- Отчета о финансовых результатах за 2018 год;
- Приложений к бухгалтерскому балансу и отчету о финансовых результатах:
  - Отчета об изменениях капитала за 2018 год;
  - Отчета о движении денежных средств за 2018 год;
  - Пояснений к бухгалтерской отчетности.

По нашему мнению, прилагаемая бухгалтерская отчетность отражает достоверно во всех существенных аспектах финансовое положение Компании по состоянию на 31 декабря 2018 года, а также ее финансовые результаты и движение денежных средств за 2018 год в соответствии с российскими стандартами бухгалтерского учета и отчетности («РСБУ»).

### **Основание для выражения мнения**

Мы провели аудит в соответствии с Международными стандартами аудита («МСА»). Наши обязанности в соответствии с этими стандартами указаны в разделе «Ответственность аудитора за аудит бухгалтерской отчетности» нашего заключения. Мы независимы по отношению к Компании в соответствии с Кодексом этики профессиональных бухгалтеров Совета по международным стандартам этики для бухгалтеров («Кодекс») и этическими требованиями, применимыми к аудиту бухгалтерской отчетности в Российской Федерации. Нами также выполнены прочие этические обязанности, установленные этими требованиями и Кодексом. Мы полагаем, что получили достаточные и надлежащие аудиторские доказательства для выражения мнения.

### **Важные обстоятельства – изменение учетной политики**

Как указано в пояснении 2 к бухгалтерской отчетности, в 2018 году Компания изменила учетную политику и применила Международные стандарты финансовой отчетности («МСФО») для учета некоторых классов операций в случаях, когда такие способы ведения бухгалтерского учета, установленные федеральными стандартами бухгалтерского учета, приводили к несоответствию учетной политики Компании требованиям МСФО. Это не привело к модификации нашего мнения.

### **Ключевые вопросы аудита**

Ключевые вопросы аудита – это вопросы, которые, согласно нашему профессиональному суждению, были наиболее значимыми для аудита бухгалтерской отчетности за отчетный период. Эти вопросы рассматривались в контексте нашего аудита бухгалтерской отчетности в целом и при формировании нашего мнения об этой отчетности. Мы не выражаем отдельного мнения по этим вопросам.

---

## Почему мы считаем вопрос ключевым для аудита?

### Точность и своевременность признания выручки

Выручка Компании представляет собой существенную сумму, сформированную из большого количества индивидуально несущественных транзакций. Ее учет осуществляется Компанией с использованием сложных информационных систем, включающих автоматизированные системы расчетов и интегрированные учетные системы.

Данный вопрос мы отнесли к ключевым в связи со сложностью информационных систем, задействованных в процессе учета выручки и рисков некорректного признания выручки в условиях постоянного изменения тарифных планов, маркетинговых предложений и скидок, предоставляемых абонентам.

См. пояснение 2 и 18 к бухгалтерской отчетности.

## Что было сделано в ходе аудита?

Наши аудиторские процедуры по проверке выручки включали:

- Анализ среды информационных технологий, обеспечивающих функционирование автоматизированных систем расчетов и прочих ИТ-систем, связанных с бухгалтерской отчетностью, включая процедуры контроля за изменениями и разграничениями полномочий пользователей, и тестирование этих средств контроля;
- Тестирование средств контроля в процессе признания выручки, в том числе в следующих областях: фиксация и регистрация звонков, их продолжительности, оказания услуг передачи данных и дополнительных услуг; авторизация изменений тарифных планов и ввода этой информации в автоматизированные системы расчетов; корректность применения маркетинговых предложений и скидок;
- Сквозное тестирование сверки данных о продолжительности и количестве предоставленных телекоммуникационных услуг от момента их первоначальной регистрации коммутационным оборудованием к автоматизированным системам расчетов и прочим ИТ-системам и далее – к записям бухгалтерского учета, в том числе проверка существенных ручных корректировок, сделанных при переносе данных из автоматизированных систем расчетов и прочих ИТ-систем в главную книгу;
- Совершение тестовых вызовов с последующей проверкой корректности определения факта соединений, их продолжительности и правильности тарификации;
- Анализ маркетинговых предложений и скидок на предмет их корректного учета в соответствии с принятой учетной политикой Компании;
- Выборочная сверка информации о тарифах действующих услуг связи, занесенных в автоматизированные системы расчета, к утвержденным приказам о тарифах и опубликованным тарифным планам.

Мы также проанализировали учетную политику Компании в отношении признания выручки от оказания услуг абонентам и убедились, что существующая политика уместна для новых видов операций и применена корректно.

---

## Почему мы считаем вопрос ключевым для аудита?

### Расследования в отношении прекращенной деятельности в Узбекистане

Как раскрыто в пояснении 31 к бухгалтерской отчетности, после отчетной даты Компания заключила соглашения с Комиссией по ценным бумагам и биржам США (SEC) и Министерством юстиции США (DOJ) относительно расследования деятельности бывшей дочерней компании в Узбекистане. В рамках соглашения Компания выплатит суммарно 850 млн долларов США (59.1 млрд рублей по курсу на 31 декабря 2018 года).

Мы отнесли данный вопрос к ключевым, поскольку определение оценочных обязательств и раскрытие информации в отношении данного расследования требовало применения руководством субъективного суждения, а заключенное соглашение оказывает существенное влияние на финансовое положение Компании.

### Оценка вложений в уставные капиталы дочерних и ассоциированных предприятий

Как раскрыто в пояснении 2 и 7 к бухгалтерской отчетности, с 1 января 2018 года Компания ретроспективно применила метод долевого участия к учету вложений в уставные капиталы дочерних и ассоциированных предприятий.

Данный вопрос мы отнесли к ключевым в связи с существенностью вложений в уставные капиталы дочерних и ассоциированных предприятий для бухгалтерской отчетности, а также в связи с тем, что применение метода долевого участия, а также определение наличия объективных признаков снижения стоимости и, при необходимости, оценка величины обесценения инвестиций, требует от руководства сложных расчетов и выработки суждений.

## Что было сделано в ходе аудита?

Наши процедуры включали:

- изучение подписанных соглашений для получения понимания его условий, включая принятые в рамках соглашения обязательства;
- изучение протоколов заседаний Совета директоров;
- обсуждение с функцией комплаенс Компании и ее внешним юрисконсульту фактов и обстоятельств, относящихся к соглашению; и
- оценку выбранного способа представления и величины отраженного оценочного обязательства, а также сделанных раскрытий.

Мы получили понимание процедур и средств контроля Компании, относящихся к признанию, учету и оценке обесценения вложений в уставные капиталы дочерних и ассоциированных предприятий.

Наши аудиторские процедуры включали:

- выборочную проверку стоимости вложений в уставные капиталы дочерних и ассоциированных предприятий путем (1) сравнения первоначальной стоимости вложения на дату приобретения с подтверждающими документами, (2) сравнения изменения доли Компании в прибылях и убытках и прочем совокупном доходе с финансовой отчетностью дочерних и ассоциированных предприятий за весь период с даты приобретения до отчетной даты, (3) проверки расчета стоимости вложений, подготовленного руководством Компании;
  - оценку корректности определения руководством Компании наличия объективных признаков снижения стоимости вложений в уставные капиталы дочерних и ассоциированных предприятий и проверку расчета обесценения по тем вложениям, где были идентифицированы признаки снижения стоимости. Проверка расчета обесценения включала сравнение справедливой стоимости вложения с учетной стоимостью вложения, а также анализ предпосылок и суждений, примененных руководством при определении справедливой стоимости.
-

---

**Почему мы считаем вопрос ключевым для аудита?****Что было сделано в ходе аудита?**

---

**Оценка активов и обязательств по аренде**

Как раскрыто в пояснении 2 и 6 к бухгалтерской отчетности, начиная с 1 января 2018 года Компания изменила политику для учета операций аренды, применив МСФО (IAS) 16 «Аренда». Компания выбрала предусмотренный стандартом подход к переходу на новый порядок учета без пересчета сравнительных данных.

Мы отнесли данный вопрос к ключевым, поскольку досрочное применение стандарта Компанией потребовало доработки бизнес-процессов, ИТ-систем и средств контроля, оказало существенное влияние на бухгалтерскую отчетность Компании и потребовало применения руководством значительного суждения и оценок, в том числе при определении договоров в качестве договора аренды, оценки срока аренды и ставки дисконтирования.

Мы также проверили полноту и провели оценку соответствия раскрытий, содержащихся в бухгалтерской отчетности, требованиям применимых стандартов составления отчетности.

Мы провели тестирование средств контроля Компании, относящихся к формированию реестра договоров аренды и определению ключевых показателей, на которых основывается оценка активов и обязательств по аренде.

Также наши процедуры включали рассмотрение надлежащего характера выбранной учетной политики и ее применения, а также проверку на выборочной основе правильности отражения в учете отдельных договоров, в том числе их соответствия определению договора аренды; правильности разделения арендных компонентов и компонентов, не являющихся арендой; правильности определения арендных платежей и способа их включения в оценку активов и обязательств по аренде; оценку ставки дисконтирования; корректности определения срока аренды; соответствия методики оценки актива в виде права пользования объектом аренды и соответствующего обязательства по аренде положениям нового стандарта; арифметической правильности расчетов.

Мы также проверили полноту и провели оценку соответствия раскрытий, содержащихся в бухгалтерской отчетности, требованиям нового стандарта по учету договоров аренды.

---

**Прочая информация**

Руководство отвечает за прочую информацию. Прочая информация представляет собой информацию, представленную в годовом отчете и ежеквартальном отчете эмитента, за исключением бухгалтерской отчетности и нашего аудиторского заключения по ней. Мы предполагаем, что годовой отчет и ежеквартальный отчет эмитента будут предоставлены нам после даты данного аудиторского заключения.

Наше мнение о бухгалтерской отчетности не распространяется на прочую информацию, и мы не будем выражать какой-либо формы уверенности по данной информации.

В связи с проведением аудита бухгалтерской отчетности мы обязаны ознакомиться с прочей информацией, когда она будет нам предоставлена. В ходе ознакомления мы рассматриваем прочую информацию на предмет существенных несоответствий бухгалтерской отчетности, знаниям, полученным нами в ходе аудита, а также иных возможных существенных искажений.

Если при ознакомлении с годовым отчетом и ежеквартальным отчетом эмитента мы придем к выводу, что прочая информация в нем существенно искажена, мы обязаны проинформировать об этом лиц, отвечающих за корпоративное управление.

## **Ответственность руководства и лиц, отвечающих за корпоративное управление, за бухгалтерскую отчетность**

Руководство отвечает за подготовку и достоверное представление бухгалтерской отчетности в соответствии с РСБУ и за систему внутреннего контроля, которую руководство считает необходимой для подготовки бухгалтерской отчетности, не содержащей существенных искажений вследствие недобросовестных действий или ошибок.

При подготовке бухгалтерской отчетности руководство отвечает за оценку способности Компании непрерывно продолжать деятельность, за раскрытие в соответствующих случаях сведений, относящихся к непрерывности деятельности, и за составление отчетности на основе допущения о непрерывности деятельности, за исключением случаев, когда руководство намеревается ликвидировать Компанию, прекратить ее деятельность или когда у руководства отсутствует практическая альтернатива ликвидации или прекращению деятельности Компании.

Лица, отвечающие за корпоративное управление, отвечают за надзор за подготовкой бухгалтерской отчетности Компании.

## **Ответственность аудитора за аудит бухгалтерской отчетности**

Наша цель состоит в получении разумной уверенности, что бухгалтерская отчетность не содержит существенных искажений вследствие недобросовестных действий или ошибок, и в выпуске аудиторского заключения, содержащего наше мнение. Разумная уверенность – это высокая степень уверенности, но она не гарантирует, что аудит, проведенный в соответствии с МСА, всегда выявит существенные искажения при их наличии. Искажения могут быть результатом недобросовестных действий или ошибок и считаются существенными, если можно обоснованно предположить, что в отдельности или в совокупности они могут повлиять на экономические решения пользователей, принимаемые на основе бухгалтерской отчетности.

В рамках аудита, проводимого в соответствии с МСА, мы применяем профессиональное суждение и сохраняем профессиональный скептицизм на протяжении всего аудита. Кроме того, мы:

- выявляем и оцениваем риски существенного искажения бухгалтерской отчетности вследствие недобросовестных действий или ошибок; разрабатываем и проводим аудиторские процедуры в ответ на эти риски; получаем аудиторские доказательства, достаточные и надлежащие для выражения нашего мнения. Риск необнаружения существенного искажения в результате недобросовестных действий выше, чем риск необнаружения существенного искажения в результате ошибки, так как недобросовестные действия могут включать сговор, подлог, умышленный пропуск, искаженное представление информации или действия в обход действующей системы внутреннего контроля;
- получаем понимание внутренних контролей, значимых для аудита, с целью разработки аудиторских процедур, соответствующих обстоятельствам, но не с целью выражения мнения об эффективности системы внутреннего контроля Компании;
- оцениваем надлежащий характер применяемой учетной политики и обоснованность бухгалтерских оценок и соответствующего раскрытия информации, подготовленного руководством;
- делаем вывод о правомерности применения руководством допущения о непрерывности деятельности, а на основании полученных аудиторских доказательств – вывод о наличии существенной неопределенности в связи с событиями или условиями, в результате которых могут возникнуть значительные сомнения в способности Компании непрерывно продолжать деятельность. Если мы приходим к выводу о наличии существенной неопределенности, мы должны в нашем аудиторском заключении привлечь внимание к соответствующему раскрытию информации в бухгалтерской отчетности или, в случае ненадлежащего раскрытия, модифицировать мнение. Наши выводы основываются на аудиторских доказательствах, полученных до даты аудиторского заключения. Однако, будущие события или условия могут привести к утрате Компанией способности непрерывно продолжать деятельность;

- проводим оценку представления бухгалтерской отчетности в целом, ее структуры и содержания, включая раскрытие информации, а также обеспечения достоверности представления лежащих в ее основе операций и событий.

Мы информируем лиц, отвечающих за корпоративное управление, о запланированном объеме и сроках аудита, а также о существенных проблемах, выявленных в ходе аудита, в том числе о значительных недостатках системы внутреннего контроля.

Мы также предоставляем лицам, отвечающим за корпоративное управление, заявление о соблюдении нами всех применимых этических требований в отношении аудиторской независимости и информируем их обо всех вопросах, которые можно обоснованно считать влияющими на независимость аудитора, а в необходимых случаях – о принятых мерах предосторожности.

Из числа вопросов, о которых мы проинформировали лиц, отвечающих за корпоративное управление, мы определяем наиболее значимые для аудита бухгалтерской отчетности за отчетный период – ключевые вопросы аудита, включенные в настоящее заключение.

*В. Козырев*

Козырев Владимир Сергеевич,  
руководитель заключения

31 марта 2019 года



Компания: ПАО «Мобильные ТелеСистемы»

Свидетельство о государственной регистрации № Р-7882.16, выдано Государственной регистрационной палатой при Министерстве юстиции Российской Федерации 1 марта 2000 года.

Основной государственный регистрационный номер: 1027700149124.

Свидетельство о внесении записи в ЕГРЮЛ: №1027700149124, выдано 2 сентября 2002 года Управлением МНС России по г. Москве.

Место нахождения: 109147, г. Москва, ул. Марксистская, д. 4.

Аудиторская организация: АО «Делойт и Туш СНГ»

Свидетельство о государственной регистрации № 018.482, выдано Московской регистрационной палатой 30 октября 1992 года.

Основной государственный регистрационный номер: 1027700425444.

Свидетельство о внесении записи в ЕГРЮЛ: серия 77 № 004840299, выдано 13 ноября 2002 года Межрайонной Инспекцией МНС России № 39 по г. Москва.

Член саморегулируемой организации аудиторов «Российский Союз аудиторов» (Ассоциация), ОРНЗ 11603080484.

# БУХГАЛТЕРСКИЙ БАЛАНС на 31 декабря 2018 года


Организация	<b>ПАО «Мобильные ТелеСистемы»</b>
Идентификационный номер налогоплательщика	
Вид экономической деятельности	<b>Деятельность в области связи на базе беспроводных технологий</b>
Организационно-правовая форма/ форма собственности	<b>Публичное акционерное общество/ Совместная частная и иностранная собственность</b>
Единица измерения	<b>млн руб.</b>
Адрес	<b>109147, г. Москва, ул. Марксистская, д. 4.</b>

Форма № 1 по ОКУД  
Дата (число, месяц, год) 31/12/2018  
по ОКПО 52686811  
ИНН 7740000076  
по ОКВЭД 61.20  
по ОКОПФ/  
по ОКФС 12247/34  
по ОКЕИ 385


К О Д Ы
0710001
31/12/2018
52686811
7740000076
61.20
12247/34
385

Наименование показателя	Пояснение	На 31 декабря 2018 года	На 31 декабря 2017 года	На 31 декабря 2016 года
<b>АКТИВ</b>				
<b>I. ВНЕОБОРОТНЫЕ АКТИВЫ</b>				
Нематериальные активы	4	13 421	11 674	12 586
Расходы на заключение контрактов с абонентами Неисключительные права на использование активов	4	16 798	-	-
Основное средство	4	44 871	41 989	37 392
Активы в форме права пользования	5	173 851	167 765	173 143
Незавершенные капитальные вложения	6	110 331	-	-
Финансовые вложения в уставные капиталы дочерних и ассоциированных предприятий	5	21 745	14 582	11 691
Прочие финансовые вложения	3,7	283 323	225 354	216 868
Прочие внеоборотные активы	8	32 241	22 562	56 240
	9	7 100	9 731	11 927
<b>Итого по разделу I</b>		<b>703 681</b>	<b>493 657</b>	<b>519 847</b>
<b>II. ОБОРОТНЫЕ АКТИВЫ</b>				
Запасы		460	376	505
Налог на добавленную стоимость по приобретенным ценностям		4 894	4 433	3 711
Дебиторская задолженность	10	30 502	32 647	26 623
Прочие финансовые вложения (за исключением денежных эквивалентов)	8	35 996	54 228	9 794
Денежные средства и денежные эквиваленты	11	69 147	16 613	6 277
Прочие оборотные активы		131	41	115
<b>Итого по разделу II</b>		<b>141 130</b>	<b>108 338</b>	<b>47 025</b>
<b>БАЛАНС</b>		<b>844 811</b>	<b>601 995</b>	<b>566 872</b>
<b>ПАССИВ</b>				
<b>III. КАПИТАЛ И РЕЗЕРВЫ</b>				
Уставный капитал	12	200	200	200
Собственные акции, выкупленные у акционеров		(4)	-	-
Добавочный капитал (без переоценки)	3	7 349	10 230	10 167
Накопленный прочий совокупный доход / (расход)		444	(7 300)	(4 138)
Резервный капитал		31	31	31
Нераспределенная прибыль	3	99 408	128 465	108 398
<b>Итого по разделу III</b>		<b>107 428</b>	<b>131 626</b>	<b>114 658</b>
<b>IV. ДОЛГОСРОЧНЫЕ ОБЯЗАТЕЛЬСТВА</b>				
Заёмные средства	13	428 386	290 584	305 895
Отложенные налоговые обязательства	17	14 291	13 495	15 100
Оценочные обязательства	15	2 573	917	1 092
Кредиторская задолженность	14	2 773	1 599	4 036
Обязательства по аренде	6	107 889	-	-
Контрактные обязательства	16	195	-	-
Доходы будущих периодов		-	168	206
<b>Итого по разделу IV</b>		<b>556 107</b>	<b>306 763</b>	<b>326 329</b>
<b>V. КРАТКОСРОЧНЫЕ ОБЯЗАТЕЛЬСТВА</b>				
Заёмные средства	13	42 449	88 710	63 454
Кредиторская задолженность	14	52 985	69 910	56 900
Обязательства по аренде	6	8 256	-	-
Контрактные обязательства	16	16 851	-	-
Доходы будущих периодов		-	2 604	2 207
Оценочные обязательства	15	60 735	2 382	3 324
<b>Итого по разделу V</b>		<b>181 276</b>	<b>163 606</b>	<b>125 885</b>
<b>БАЛАНС</b>		<b>844 811</b>	<b>601 995</b>	<b>566 872</b>


Президент ПАО «Мобильные ТелеСистемы»

  
31 марта 2019 года

Корня А. В.



Главный бухгалтер ПАО «Мобильные ТелеСистемы»



Дворецких А. В.



**ОТЧЕТ О ФИНАНСОВЫХ РЕЗУЛЬТАТАХ  
за 2018 год**


Организация	<b>ПАО «Мобильные ТелеСистемы»</b>	Форма № 2 по ОКУД	<b>КОДЫ</b>
Идентификационный номер налогоплательщика		Дата (число, месяц, год)	0710002
Вид экономической деятельности	<b>Деятельность в области связи на базе беспроводных технологий</b>	по ОКПО	31/12/2018
Организационно-правовая форма/форма собственности	<b>Публичное акционерное общество/ Совместная частная и иностранная собственность</b>	ИНН	52686811
Единица измерения	<b>млн руб.</b>	по ОКВЭД	7740000076
		по ОКОПФ/ по ОКФС	61.20
		по ОКЕИ	12247/34
			385

Наименование показателя	Пояснение	2018 год	2017 год
Выручка	18	331 236	323 793
Себестоимость продаж	19	(157 826)	(161 311)
<b>Валовая прибыль</b>		<b>173 410</b>	<b>162 482</b>
Коммерческие расходы	19	(46 725)	(48 117)
Управленческие расходы	19	(32 427)	(32 053)
<b>Прибыль от продаж</b>		<b>94 258</b>	<b>82 312</b>
Проценты к получению		8 957	4 340
Проценты к уплате	13	(33 029)	(30 627)
Процентный расход по обязательствам по аренде	6	(10 031)	-
Доля в чистой прибыли дочерних и ассоциированных предприятий	7	25 870	19 765
Прочие доходы	20	15 827	17 605
Прочие расходы	21	(81 550)	(11 296)
<b>Прибыль до налогообложения</b>		<b>20 302</b>	<b>82 099</b>
Текущий налог на прибыль	17	(12 369)	(13 772)
в т.ч. постоянные налоговые (активы) / обязательства	17	6 769	(3 521)
Изменение отложенных налоговых обязательств	17	176	761
Изменение отложенных налоговых активов	17	1 364	112
Налог на прибыль и налоговые санкции прошлых лет	17	(313)	(137)
<b>Чистая прибыль отчетного периода</b>		<b>9 160</b>	<b>69 063</b>

**СПРАВОЧНО**

Результат от прочих операций, не включаемых в чистую прибыль периода		7 744	(3 162)
Совокупный финансовый результат периода		16 904	65 901
Базовая прибыль на акцию, руб.	24	4.58	34.56
Разводненная прибыль на акцию, руб.	24	4.58	34.56

Президент ПАО «Мобильные ТелеСистемы»




31 марта 2019 года

Корня А. В.



Главный бухгалтер ПАО «Мобильные ТелеСистемы»



Дворецких А. В.

**ОТЧЕТ ОБ ИЗМЕНЕНИЯХ КАПИТАЛА  
за 2018 год**

Организация  
Идентификационный номер налогоплательщика  
Вид экономической деятельности  
  
Организационно-правовая форма / форма собственности  
  
Единица измерения

**ПАО «Мобильные ТелеСистемы»**  
  
**Деятельность в области связи на базе беспроводных технологий**  
**Публичное акционерное общество / Совместная частная и иностранная собственность**  
**млн руб.**

	<b>К О Д Ы</b>
Форма № 3 по ОКУД	0710003
Дата (число, месяц, год)	31/12/2018
по ОКПО	52686811
ИНН	7740000076
по ОКВЭД	61.20
по ОКОПФ/ по ОКФС	12247/34
по ОКЕИ	385

**1. Движение капитала**


<b>Наименование показателя</b>	<b>Уставный капитал</b>	<b>Собственные акции, выкупленные у акционеров</b>	<b>Добавочный капитал</b>	<b>Накопленный прочий совокупный доход</b>	<b>Резервный капитал</b>	<b>Нераспределённая прибыль</b>	<b>Итого</b>
<b>Баланс на 31 декабря 2016 года</b>	<b>200</b>	<b>-</b>	<b>10 167</b>	<b>(4 138)</b>	<b>31</b>	<b>108 398</b>	<b>114 658</b>
Чистая прибыль	X	X	X	X	X	69 063	69 063
Дивиденды	X	X	X	X	X	(51 957)	(51 957)
Курсовые разницы международных обособленных подразделений	X	X	(1)	X	X	X	(1)
Изменение капитала за счет реорганизации	X	X	X	X	X	1 637	1 637
Эффект от применения метода долевого учета вложений в дочерние и зависимые компании (Пояснение 7)	X	X	64	(3 162)	X	1 324	(1 774)
<b>Баланс на 31 декабря 2017 года</b>	<b>200</b>	<b>-</b>	<b>10 230</b>	<b>(7 300)</b>	<b>31</b>	<b>128 465</b>	<b>131 626</b>
Чистая прибыль	X	X	X	X	X	9 160	9 160
Дивиденды	X	X	X	X	X	(51 954)	(51 954)
Курсовые разницы международных обособленных подразделений	X	X	(1)	X	X	X	(1)
Эффект от применения метода долевого учета вложений в дочерние и зависимые компании (Пояснение 7)	X	X	(185)	7 744	X	3 033	10 592
Изменение капитала за счет реорганизации	X	X	X	X	X	103	103
Применение новых стандартов	X	X	X	X	X	10 601	10 601
Операции под общим контролем	X	X	(2 695)	X	X	X	(2 695)
Выкуп собственных акций	-	(4)	X	X	X	X	(4)
<b>Баланс на 31 декабря 2018 года</b>	<b>200</b>	<b>(4)</b>	<b>7 349</b>	<b>444</b>	<b>31</b>	<b>99 408</b>	<b>107 428</b>



# ОТЧЕТ О ДВИЖЕНИИ ДЕНЕЖНЫХ СРЕДСТВ за 2018 год

		<b>К О Д Ы</b>	
		Форма № 4 по ОКУД	0710004
		Дата (число, месяц, год)	31/12/2018
		по ОКПО	52686811
		ИНН	7740000076
		по ОКВЭД	61.20
		по ОКОПФ/ по ОКФС	12247/34
		по ОКЕИ	385
<b>Наименование показателя</b>		<b>За 2018 год</b>	<b>За 2017 год</b>
<b>ДЕНЕЖНЫЕ ПОТОКИ ОТ ТЕКУЩИХ ОПЕРАЦИЙ</b>			
<b>Поступления – всего</b>			
<b>в том числе:</b>		<b>297 301</b>	<b>285 807</b>
Денежные средства, полученные от покупателей, заказчиков		276 201	282 371
Проценты, полученные от денежных эквивалентов		1 749	479
Прочие поступления		19 351	2 957
<b>Платежи – всего</b>		<b>(168 021)</b>	<b>(201 102)</b>
<b>в том числе:</b>			
Оплата приобретенных товаров, услуг, сырья и других оборотных активов		(72 682)	(108 051)
В связи с оплатой труда работников		(31 918)	(28 888)
Выплата процентов		(42 181)	(27 854)
Выплата налога на прибыль		(13 500)	(15 546)
Выплата прочих налогов и сборов		(7 717)	(11 016)
Прочие выплаты		(23)	(9 747)
		<b>129 280</b>	<b>84 705</b>
<b>Сальдо денежных потоков от текущих операций</b>			
<b>ДЕНЕЖНЫЕ ПОТОКИ ОТ ИНВЕСТИЦИОННЫХ ОПЕРАЦИЙ</b>			
<b>Поступления – всего</b>			
<b>в том числе:</b>		<b>62 962</b>	<b>39 880</b>
Поступления от продажи основных средств и прочих внеоборотных активов		72	88
Поступления от продажи ценных бумаг и других финансовых инструментов		-	-
Дивиденды полученные		26 235	28 428
Проценты полученные		7 028	2 434
Поступления от погашенных займов, выданных другим компаниям		6 935	8 871
Поступления от реорганизации дочерних предприятий в форме присоединения		3	17
Поступление от погашенных депозитов		22 689	42
<b>Платежи – всего</b>		<b>(159 768)</b>	<b>(82 905)</b>
<b>в том числе:</b>			
Размещение депозитов		(12 000)	-
Приобретение дочерних предприятий и иных финансовых вложений		(53 609)	(23 466)
Расходы на заключение договоров		(9 492)	-
Приобретение основных средств, доходных вложений и нематериальных активов		(74 963)	(57 794)
Займы, выданные другим организациям		(9 704)	(1 645)
		<b>(96 806)</b>	<b>(43 025)</b>
<b>Сальдо денежных потоков от инвестиционных операций</b>			
<b>ДЕНЕЖНЫЕ ПОТОКИ ОТ ФИНАНСОВЫХ ОПЕРАЦИЙ</b>			
<b>Поступления – всего</b>			
<b>в том числе:</b>		<b>171 176</b>	<b>98 052</b>
Поступления от займов, выданных другими организациями		171 176	98 052
<b>Платежи – всего</b>		<b>(152 722)</b>	<b>(128 895)</b>
<b>в том числе:</b>			
Погашение займов (исключая проценты)		(94 426)	(75 032)
Денежные средства, направленные на выплату дивидендов (включая налог на доходы от долевого участия в деятельности организаций)		(51 954)	(52 039)
Погашение основной суммы обязательств по аренде		(5 468)	-
Выплаты за привлечение заемных средств		-	(58)
Денежный поток по гарантийному соглашению в рамках хеджирования долга		(874)	(1 766)
		<b>18 454</b>	<b>(30 843)</b>
<b>Сальдо денежных потоков от финансовых операций</b>			
<b>Сальдо денежных потоков за отчетный период</b>			
		50 928	10 837
<b>Остаток денежных средств и денежных эквивалентов на начало отчетного периода</b>			
		<b>16 613</b>	<b>6 277</b>
<b>Остаток денежных средств и денежных эквивалентов на конец отчетного периода</b>			
		<b>69 147</b>	<b>16 613</b>
Величина влияния изменений курса иностранной валюты по отношению к рублю			
		1 606	(501)

Президент ПАО «Мобильные ТелеСистемы»




Корня А. В.

31 марта 2019 года



Главный бухгалтер ПАО «Мобильные ТелеСистемы»



Дворецких А. В.

## ПОЯСНЕНИЯ К БУХГАЛТЕРСКОЙ ОТЧЕТНОСТИ ПАО «Мобильные ТелеСистемы» за 2018 год

### 1. ОБЩАЯ ЧАСТЬ

Публичное акционерное общество «Мобильные ТелеСистемы» (далее – «Компания» или ПАО «МТС») реализует услуги мобильной и фиксированной связи на территории Российской Федерации (далее – «РФ»). Компания является одним из ведущих операторов связи в Российской Федерации.

Свидетельство о государственной регистрации № Р-7882.16 выдано Государственной регистрационной палатой при Министерстве юстиции Российской Федерации 1 марта 2000 года.

Юридический и фактический адрес: Российская Федерация, 109147, г. Москва, ул. Марксистская, д. 4.

ПАО «МТС» имеет филиалы и структурные подразделения, зарегистрированные в следующих населенных пунктах РФ:

г. Москва; Московская область; Орловская область, г. Орел; Белгородская область, г. Белгород; Липецкая область, г. Липецк; Курская область, г. Курск; Воронежская область, г. Воронеж; Брянская область, г. Брянск; Тульская область, г. Тула; Смоленская область, г. Смоленск; Рязанская область, г. Рязань; Владимирская область, г. Владимир; Калужская область, г. Калуга; Ярославская область, г. Ярославль; Тверская область, г. Тверь; Костромская область, г. Кострома; Ивановская область, г. Иваново; Тамбовская область, г. Тамбов; г. Санкт-Петербург; Псковская область, г. Псков; Республика Коми, г. Сыктывкар; Архангельская область, г. Архангельск; Вологодская область, г. Вологда; Калининградская область, г. Калининград; Мурманская область, г. Мурманск; Новгородская область, г. Великий Новгород; Республика Карелия, г. Петрозаводск; Нижегородская область, г. Нижний Новгород; Кировская область, г. Киров; Республика Татарстан, г. Казань; Удмуртская Республика, г. Ижевск; Чувашская Республика, г. Чебоксары; Республика Мордовия, г. Саранск; Республика Марий Эл, г. Йошкар-Ола; Пензенская область, г. Пенза; Самарская область, г. Самара; Саратовская область, г. Саратов; Оренбургская область, г. Оренбург; Ульяновская область, г. Ульяновск; Республика Башкортостан, г. Уфа; Краснодарский край, г. Краснодар; Краснодарский край, г. Новороссийск; Краснодарский край, г. Сочи; Астраханская область, г. Астрахань; Волгоградская область, г. Волгоград; Ставропольский край, г. Ставрополь; Ростовская область, г. Ростов-на-Дону; Кабардино-Балкарская республика, г. Нальчик; Карачаево-Черкесская республика, г. Черкесск; Республика Ингушетия, г. Назрань; Республика Северная Осетия-Алания, г. Владикавказ; Республика Дагестан, г. Махачкала; Чеченская республика, г. Грозный; Свердловская область, г. Екатеринбург; Пермский край, г. Пермь; Челябинская область, г. Челябинск; Курганская область, г. Курган; Тюменская область, г. Тюмень; Ханты-Мансийский автономный округ, г. Сургут; Ямало-Ненецкий автономный округ, г. Ноябрьск; Новосибирская область, г. Новосибирск; Омская область, г. Омск; Кемеровская область, г. Кемерово; Алтайский край, г. Барнаул; Красноярский край, г. Красноярск; Томская область, г. Томск; Республика Хакасия, г. Абакан; Республика Алтай, г. Горно-Алтайск; Республика Тыва, г. Кызыл; Приморский край, г. Владивосток; Хабаровский край, г. Хабаровск; Амурская область, г. Благовещенск; Край Забайкальский, г. Чита; Республика Саха (Якутия), г. Якутск; Иркутская область, г. Иркутск; Камчатский край, г. Петропавловск-Камчатский; Магаданская область, г. Магадан; Республика Бурятия, г. Улан-Удэ; Сахалинская область, г. Южно-Сахалинск.

Также ПАО «МТС» имеет представительство в Республике Беларусь.

Среднесписочная численность сотрудников, работающих в Компании, в 2018 и 2017 годах составила 27 100 и 28 238 человек соответственно.

Организация, осуществляющая учет прав на ценные бумаги, – АО «Независимая регистраторская компания».

Информация о Компании публикуется в Приложении к «Вестник ФСФР».

### **1.1. Основной источник доходов Компании**

Основным источником доходов Компании является выручка от реализации следующих услуг:

- услуги сотовой радиотелефонной связи;
- предоставление в аренду каналов связи;
- предоставление услуг фиксированной городской, междугородней и международной связи;
- предоставление услуг телематических служб;
- прочие источники.

### **1.2. Негативные факторы (риски), влиявшие в отчетном году на финансовые результаты деятельности Компании**

Рынки развивающихся стран, включая РФ, подвержены экономическим, политическим, социальным, судебным и законодательным рискам, отличным от рисков более развитых рынков. Законы и нормативные акты, регулирующие ведение бизнеса в РФ, могут быстро изменяться, существует возможность их произвольной интерпретации. Будущее направление развития РФ в большой степени зависит от налоговой и кредитно-денежной политики государства, принимаемых законов и нормативных актов, а также изменений политической ситуации в стране.

В связи с тем, что РФ добывает и экспортирует большие объемы нефти и газа, экономика РФ особенно чувствительна к изменениям мировых цен на нефть и газ. Руководство компании не может достоверно оценить дальнейшее изменение цен и влияние, которое они могут оказать на финансовое положение Компании.

Начиная с марта 2014 года, США и Евросоюз ввели несколько пакетов санкций в отношении ряда российских чиновников, бизнесменов и организаций. Международные рейтинговые агентства понизили долгосрочный рейтинг РФ по обязательствам в иностранной валюте. На данный момент существует неопределенность относительно масштабов и сроков введения дальнейших санкций.

В течение 2018 году Центральный банк Российской Федерации снижал ключевую ставку до 7.25%, но с 17 декабря 2018 года установил на уровне 2017 года – 7.75%, однако дальнейшее снижение осложнено стрессовой экономической ситуацией и высокими инфляционными рисками.

Очередные потрясения на мировых финансовых рынках или ужесточение или продление международных санкций в отношении России могут вызвать затруднение доступа российского бизнеса к международным рынкам капитала и экспортным рынкам, отток капитала, ослабление рубля и другие негативные экономические последствия, что может оказать влияние на деятельность ПАО «МТС», включая возможность получения финансирования на коммерчески приемлемых условиях. Руководство Компании полагает, что оно принимает все соответствующие меры для поддержания устойчивости бизнеса в существующих условиях. ПАО «МТС» применяет стратегию хеджирования, которая частично снижает отток денежных средств в результате изменения курса рубля при осуществлении выплат в иностранной валюте.

В течение 2014 года Верховная рада Украины приняла закон о санкциях против государств, граждан и компаний, представляющих, по мнению Правительства Украины, угрозу национальным интересам, национальной безопасности, суверенитету или территориальной целостности Украины. Национальный банк Украины также ввел запрет на выплату дивидендов иностранным инвесторам. Действие запрета неоднократно продлевалось, и в соответствии с редакцией, действующей по состоянию на 31 декабря 2018 года, выплаты дивидендов из прибыли, полученной в 2015 и 2016 годах, разрешены, но подпадают под определенные ограничения. Ранее в 2015 году ряд крупных украинских банков был объявлен неплатежеспособными. Все эти обстоятельства, наряду с продолжающейся политической и экономической нестабильностью в стране, могут негативно сказаться на оценке финансовых вложений Компании в дочерние общества на территории Украины.

### **1.3. Риск ликвидности**

Риск ликвидности представляет собой риск недостаточности денежных средств. В соответствии с политикой Компании привлечение заемных средств осуществляется централизованно путем сочетания долгосрочных и краткосрочных кредитных инструментов. Данные заемные средства совместно с денежными средствами от операционной деятельности используются для удовлетворения ожидаемых потребностей в финансировании. Руководство Компании оценило риск по рефинансированию своей задолженности как низкий.

Руководство управляет риском ликвидности по долгосрочным долговым обязательствам, поддерживая портфель займов и кредитов с различными сроками погашения и необходимый размер чистого долга, таким образом минимизируя риск рефинансирования. Сроки погашения долгосрочных заемных средств варьируются от одного года до семи лет.

По состоянию на 31 декабря 2018 года краткосрочные обязательства превысили оборотные активы на 40 146 млн рублей. Руководство считает, что у Компании есть доступ к достаточному объему ликвидности за счет поступлений денежных средств от текущих операций и неиспользованных кредитных линий в размере 145 889 млн рублей (Пояснение 13 «Заемные средства»).

## **2. ОРГАНИЗАЦИЯ БУХГАЛТЕРСКОГО УЧЕТА**

Бухгалтерская отчетность Компании сформирована на основе законодательства о бухгалтерском учете РФ, стандартов бухгалтерского учета, введенных в действие на территории РФ Постановлением Правительства РФ от 25 февраля 2011 г. №107, утвердившим «Положение о признании Международных стандартов финансовой отчетности и Разъяснений Международных стандартов финансовой отчетности для применения на территории Российской Федерации».

Основанием применения отдельных Международных стандартов финансовой отчетности (далее МСФО) стал приказ Минфина России от 28 апреля 2017 г. N 69н, который внес изменения в Положение по бухгалтерскому учету ПБУ 1/2008 «Учетная политика организации», утвержденное приказом Минфина России от 6 октября 2008 г. N 106н.

Данные изменения предусматривают, что в случае, если компания раскрывает составленную в соответствии с МСФО консолидированную финансовую отчетность, то такая компания вправе при формировании учетной политики руководствоваться Федеральными стандартами бухгалтерского учета (далее – «ФСБУ») с учетом требований МСФО. В частности, такая компания вправе не применять способ ведения бухгалтерского учета, установленный ФСБУ, когда такой способ приводит к несоответствию учетной политики организации требованиям МСФО.

Ведение бухгалтерского и налогового учета осуществляется с применением основного программного комплекса «Oracle e-Business Suite».

### **2.1. Применимость допущения непрерывности деятельности Компании**

Бухгалтерская отчетность была подготовлена руководством Компании, исходя из допущения о том, что Компания будет продолжать свою деятельность в обозримом будущем, и у него отсутствуют намерения и необходимость ликвидации или существенного сокращения деятельности Компании, и, следовательно, обязательства будут погашаться в установленном порядке.

### **2.2. План счетов бухгалтерского учета**

В Компании разработан и применяется рабочий план счетов бухгалтерского учета, который представляет собой перечень признаков, группирующихся на основании однородных характеристик.

Бухгалтерская служба Компании ведет учет имущества, обязательств и хозяйственных операций в соответствии с рабочим планом счетов бухгалтерского учета.

Построение плана счетов обеспечивает согласованность учетных показателей с показателями действующей отчетности.

### **2.3. Проведение инвентаризации**

Порядок и сроки проведения инвентаризации активов и обязательств, а также перечень объектов, подлежащих инвентаризации, определяются руководством Компании, кроме случаев необходимости обязательного проведения инвентаризации. Обязательное проведение инвентаризации устанавливается законодательством РФ, федеральными и отраслевыми стандартами.

Инвентаризация основных средств (далее – «ОС») проводится по отдельным группам ОС в разные отчетные периоды, но не реже одного раза в 3 года по каждой группе ОС.

По состоянию на 1 октября 2018 года была проведена инвентаризация следующих групп ОС:

- Сооружения, в том числе переданные в аренду;
- Неотделимые улучшения в арендованные сооружения
- Телекоммуникационное оборудование, в том числе переданное в аренду;
- Объекты длительного пользования со стоимостью менее 20 тыс. рублей;
- Прочее техническое оборудование и машины;
- Прочие ОС, не являющиеся объектами связи.

Инвентаризация нематериальных активов (далее – «НМА») проводится один раз в 3 года.

Последняя инвентаризация НМА была проведена 1 октября 2017 года.

Инвентаризация остальных активов и обязательств была проведена по состоянию на 1 октября и 31 декабря 2018 года (в зависимости от вида актива и обязательства) в соответствии с приказом Президента ПАО «МТС» «О проведении инвентаризации активов и обязательств перед составлением годовой бухгалтерской отчетности» от 21 августа 2018 года № 01/00275 П.

### **2.4. Активы и обязательства, выраженные в иностранной валюте**

При учете хозяйственных операций, совершенных в иностранных валютах, применяется официальный курс рубля, установленный Центральным банком РФ, действующий на день совершения операции (если соглашением сторон не установлен иной курс).

Пересчет активов и обязательств, стоимость которых выражена в иностранных валютах, осуществляется по состоянию:

- на фактическую дату проведения хозяйственной операции и
- на последнюю дату отчетного месяца в течение периода, в котором активы и обязательства числятся в учете
- На дату погашения активов (обязательств)

Пересчет средств авансов после принятия их к бухгалтерскому учету в связи с изменением курса не производится.

Возникающие в результате переоценки курсовые разницы подлежат признанию в составе прочих доходов/расходов.

Курсовые разницы отражаются в отчете о финансовых результатах в составе прочих доходов/расходов свернуто.



## **2.5. Оборотные и внеоборотные активы и обязательства**

Активы и обязательства, отраженные в бухгалтерской отчетности в составе оборотных, предполагаются к использованию (погашению) в процессе производственной и иной деятельности в течение 12 месяцев после отчетной даты.

Все остальные активы и обязательства представляются как долгосрочные.

## **2.6. Учет основных средств**

В первоначальную стоимость основных средств включаются:

- покупная цена (в т.ч. импортные пошлины и невозмещаемые налоги на покупку за вычетом торговых скидок);
- все прямые затраты на доставку актива и приведение его в состояние, необходимое для использования в соответствии с намерениями руководства;
- оценка будущих затрат на демонтаж актива и восстановление площадки, на которой он располагался;
- затраты по займам, подлежащие капитализации.

Включение затрат по займам в первоначальную стоимость основных средств является обязательным в отношении активов, подготовка которых к предполагаемому использованию требует существенного периода времени – 6 месяцев и более.

Первоначальной стоимостью объекта основных средств, выявленного при инвентаризации, признается его текущая рыночная стоимость на дату принятия к учету.

Объекты недвижимости, по которым закончены капитальные вложения, но права собственности на них еще не зарегистрированы в установленном законодательством порядке, принимаются к бухгалтерскому учету в качестве основных средств независимо от факта государственной регистрации (кроме земельных участков). Амортизация по таким объектам начисляется в общеустановленном порядке с первого числа месяца, следующего за месяцем принятия объекта к бухгалтерскому учету.

Изменение первоначальной стоимости объекта основных средств, по которой он был принят к учету, происходит в случае улучшения состояния объекта, которое характеризуется продлением срока его полезного использования и/или повышением производительности сверх первоначально рассчитанных нормативных показателей. Изменение первоначальной стоимости объектов основных средств может быть связано с заменой его отдельной части (значительного компонента) или в результате частичной ликвидации.

Затраты на текущий ремонт и повседневное техническое обслуживание считаются расходами периода и списываются на расходы по мере их возникновения.

Переоценка основных средств не производится.

Начисление амортизационных отчислений по объекту основных средств начинается с первого числа месяца, следующего за месяцем принятия этого объекта к бухгалтерскому учету, и производится до полного погашения стоимости этого объекта либо списания этого объекта с бухгалтерского учета.

Амортизация начисляется линейным способом в течение предполагаемого срока полезного использования независимо от того, используется ли такой актив в течение этого времени или простаивает.

Не подлежат амортизации объекты основных средств, потребительские свойства которых с течением времени не изменяются (например, земельные участки).

По основным средствам, принимаемым к учету, при вводе в эксплуатацию определение срока полезного использования осуществляется исходя из сроков полезного использования амортизируемого имущества в соответствии с классификатором основных средств ПАО «МТС».

<b>Группы основных средств</b>	<b>Сроки полезного использования (лет)</b>	
	<b>От (минимум)</b>	<b>До (максимум)</b>
Здания	20	150
Сооружения и передаточные устройства	5	44
Машины и оборудование	1.5	20
Транспортные средства	2	7
Производственный и хозяйственный инвентарь	2	20
Земельные участки и объекты природопользования	н/п	н/п
Другие виды основных средств	2	44

Срок полезного использования объектов основных средств пересматривается по мере необходимости, но не реже чем по состоянию на конец каждого отчетного года. Если оценка срока полезного использования отличается от предыдущих оценок, изменения отражаются в учете перспективно.

Для учета составных объектов основных средств применяется покомпонентный учет (субактивы), при этом отдельные части такого составного объекта могут иметь разные сроки полезного использования.

Начисление амортизации по объектам основных средств прекращается с первого числа месяца, следующего за месяцем выбытия объекта из состава основных средств.

## **2.7. Учет нематериальных активов**

Компания принимает активы к учету в качестве нематериальных, если они отвечают определению нематериального актива (далее – «НМА»), и установленный срок их полезного использования составляет более 12 месяцев.

Затраты на приобретение программного обеспечения (далее – «ПО») сроком использования не более 12 месяцев в размере 1 млн рублей и менее единовременно списываются на расходы периода. Расходы стоимостью более 1 млн рублей признаются равномерно в течение срока, на который предоставлено право пользования.

Объект НМА, приобретенный за плату, первоначально оценивается по стоимости приобретения, которая включает:

- цену покупки актива, включая импортные пошлины и невозмещаемые налоги на покупку после вычета торговых скидок и уступок;
- любые затраты, напрямую связанные с доставкой актива на место и приведение его в рабочее состояние для использования по назначению.

Торговые марки, титульные данные, издательские права, списки клиентов и аналогичные по существу статьи, созданные самой Компанией, не признаются в качестве НМА.

Последующие затраты, понесенные после принятия НМА к учету, признаются в качестве расходов периода. При этом отдельные расходы (например, расходы, связанные с приобретением обновлений или доработкой ПО), могут приниматься к учету в качестве самостоятельного объекта НМА в случае удовлетворения общим критериям признания нематериального актива.

После первоначального признания НМА учитываются по первоначальной стоимости за вычетом накопленной амортизации.

Компания оценивает, является ли срок полезного использования НМА конечным или неопределенным. Амортизация по НМА с неопределенным сроком полезного использования не начисляется, но такие активы подлежат обязательной ежегодной проверке на обесценение. Начисление амортизации по НМА с конечным сроком полезного использования проводится линейным способом.

Сроки полезного использования НМА определяются на основе сроков, установленных в договорных или разрешительных документах. Если срок полезного использования не установлен соответствующим документом, то он определяется на основе экспертного заключения технического специалиста.

При отсутствии заключения специалиста или информации о сроке полезного использования в документах на приобретение актива применяются следующие общие сроки амортизации (при условии, что актив не имеет неопределенного срока полезного использования):

- программное обеспечение – 2 года;
- товарные знаки (знаки обслуживания) – 10 лет;
- права пользования номерной емкостью фиксированной связи – 10 лет;
- права пользования номерной емкостью мобильной связи – 5 лет;
- прочие НМА – 2 года.

При принятии к учету НМА, приобретенному по договору, предусматривающему пролонгацию, срок полезного использования устанавливается с учетом возможных продлений в случае, если предполагаемая сумма затрат на продление составляет незначительную (по сравнению с суммами основного договора) величину.

Срок полезного использования нематериальных активов пересматривается по мере необходимости, но не реже чем по состоянию на конец каждого отчетного года.

## **2.8. Учет финансовых вложений**

### **Учет вложений в уставные капиталы дочерних и ассоциированных предприятий**

В отчетном году Компания отступила от способов ведения бухгалтерского учета, установленных Положением по бухгалтерскому учету «Финансовые вложения» ПБУ 19/02, поскольку такие способы приводят к несоответствию учетной политики Компании требованиям Международных стандартов финансовой отчетности и применила положения МСФО (IAS) 28 «Инвестиции в ассоциированные организации и совместные предприятия» к учету вложений в уставные капиталы своих дочерних и ассоциированных предприятий.

Компания отступила от следующих способов ведения бухгалтерского учета, установленных Положением по бухгалтерскому учету «Финансовые вложения» ПБУ 19/02. Компания не определяла текущую рыночную стоимость по финансовым вложениям в уставный капитал дочерних и ассоциированных предприятий, по которым можно определить в установленном порядке текущую рыночную стоимость, как предусмотрено пунктом 20 ПБУ 19/02, и не корректировала оценку стоимости таких вложений. Компания не отразила финансовые вложения в уставный капитал дочерних и ассоциированных предприятий, по которым не определяется текущая рыночная стоимость, на отчетную дату по первоначальной стоимости. Как раскрыто ниже, Компания учла все вложения в уставный капитал дочерних и ассоциированных предприятий по методу долевого участия в соответствии с МСФО (IAS) 28 «Инвестиции в ассоциированные организации и совместные предприятия». Данные вложения признаются по фактической стоимости на дату приобретения, в дальнейшем их стоимость корректируется на долю компании в прибыли и прочем совокупном доходе дочерних и ассоциированных предприятий на основании данных отчетности дочерних и ассоциированных предприятий, подготовленной в соответствии с МСФО, полученные дивиденды и признанные убытки от обесценения.

Компания применяет ретроспективный подход, корректирует входящий остаток по статье «Нераспределенная прибыль» и пересчитывает сравнительную информацию за предшествующие отчетные периоды.

Предприятия, над деятельностью которых Компания осуществляет контроль, считаются дочерними предприятиями. Предприятия, над деятельностью которых Компания не осуществляет контроль, но оказывает существенное влияние на финансовую и операционную деятельность, считаются ассоциированными предприятиями. Под существенным влиянием понимается возможность участвовать в принятии решений в отношении финансовой и операционной политики предприятия, но не единолично или совместно принимать данные решения. Вложения в дочерние и ассоциированные предприятия учитываются по методу долевого участия.

Данные вложения признаются по фактической стоимости на дату приобретения, в дальнейшем их стоимость корректируется в соответствии с изменением доли Компании в прибылях или убытках и прочем совокупном доходе дочерних и ассоциированных предприятий.

Балансовая стоимость инвестиций в такие предприятия может включать гудвилл как положительную разницу между стоимостью инвестиций и справедливой стоимостью доли Компании в идентифицируемых активах и обязательствах таких предприятий. Компания представляет прибыли или убытки от деятельности предприятий, учитываемых по методу долевого участия, в составе статьи «Доля в чистой прибыли дочерних и ассоциированных предприятий» отчета о финансовых результатах. Компания представляет прочий совокупный доход и расход от деятельности предприятий, учитываемых по методу долевого участия, в составе «Результат от прочих операций, не включаемых в чистую прибыль периода» отчета о финансовых результатах и, соответственно, в составе «Накопленного прочего совокупного дохода» отчета о финансовом положении.

Компания признает дивиденды от дочерних и ассоциированных предприятий в бухгалтерском балансе в составе дебиторской задолженности в момент получения права на дивиденды, полученные дивиденды корректируют стоимость вложений в дочерние и ассоциированные предприятия.

Проверка на обесценение финансовых вложений уставные капиталы дочерних и ассоциированных предприятий проводится на периодической основе (не реже одного раза в год). При этом балансовая стоимость каждого вложения тестируется на обесценение при наличии признаков обесценения актива. В случае если балансовая стоимость вложения превышает его возмещаемую стоимость, признается убыток от обесценения в размере суммы превышения. Возмещаемая стоимость представляет собой наибольшую величину из ценности использования либо справедливой стоимости за вычетом затрат на продажу.

#### **Учет прочих финансовых вложений, за исключением вложений в уставные капиталы дочерних и ассоциированных предприятий**

Первоначальной стоимостью финансовых вложений, приобретенных за плату, признается сумма фактических затрат на их приобретение, за исключением налога на добавленную стоимость и иных возмещаемых налогов (кроме случаев, предусмотренных законодательством Российской Федерации).

По долговым ценным бумагам, по которым не определяется текущая рыночная стоимость, разница между первоначальной и номинальной стоимостью в соответствии с условиями их выпуска равномерно относится на финансовые результаты (в составе прочих доходов/расходов) в течение срока их обращения.

Финансовые вложения, по которым возможно определить текущую рыночную стоимость, отражаются в бухгалтерской отчетности на конец отчетного года по текущей рыночной стоимости путем корректировки их оценки на предыдущую отчетную дату с отнесением разницы на прочие доходы/расходы. Указанная корректировка производится ежеквартально.

Проверка на обесценение прочих финансовых вложений, проводится на периодической основе (не реже одного раза в год). Если в результате проведенной проверки подтверждается снижение стоимости финансовых вложений, в бухгалтерском учете начисляется резерв под обесценение финансовых вложений. Величина указанного резерва определяется как разница между учетной и расчетной стоимостью соответствующих финансовых вложений.

#### **2.9. Учет материально-производственных запасов**

В качестве материально-производственных запасов (далее – «МПЗ») принимаются к учету:

- сырье и материалы;
- товары;
- готовая продукция.

Фактической себестоимостью МПЗ, приобретенных за плату, признается сумма фактических затрат на приобретение, за исключением налога на добавленную стоимость и иных возмещаемых налогов (кроме случаев, предусмотренных законодательством РФ).

Скидки, премии, бонусы, предоставляемые поставщиками, включаются в себестоимость МПЗ при реализации.

Стоимость запасов, выраженная в иностранной валюте, пересчитывается на дату приобретения/осуществления затрат.

Порядок отражения в бухгалтерском учете процесса приобретения и изготовления оборудования, материалов и товаров предусматривает применение счетов 15 «Заготовление и приобретение материальных ценностей» и 16 «Отклонение в стоимости материальных ценностей». На счетах учета материально-производственных запасов и оборудования отражается их учетная стоимость. В качестве учетной цены устанавливается цена поставщика. При отсутствии цены в товарно-сопроводительных документах определяется рыночная стоимость поступивших МПЗ, соответствующая уровню цен, устанавливаемых поставщиками на однородные МПЗ.

Отклонения в стоимости МПЗ между учетной ценой и их фактической себестоимостью приобретения (заготовления) отражаются на счете 16 «Отклонение в стоимости материальных ценностей». Отклонения, учтенные на счете 16, по окончании месяца списываются (сторнируются – при отрицательной разнице) на те же счета, на которых отражен расход соответствующих МПЗ (на счета учета себестоимости, продаж, обслуживающих хозяйств, счета учета недостач и т.д.). Списание производится пропорционально стоимости отпущенных/списанных МПЗ. Порядок оценки и списания материально-производственных запасов приводится во внутренних документах Компании.

При отпуске МПЗ в эксплуатацию и ином выбытии их оценка производится по средней себестоимости, предусматривающей расчет фактической себестоимости позиции МПЗ в момент отпуска.

С целью снижения трудоемкости учетных работ спецодежда, спецобувь и другие средства индивидуальной защиты списываются одновременно на счета учета расходов в момент их передачи (отпуска) сотрудникам Компании.

Готовая продукция отражается в бухгалтерском учете на счете 43 «Готовая продукция» по фактической производственной себестоимости без применения счета 40 «Выпуск продукции (работ, услуг)».

Товары отражаются в бухгалтерском учете на счете 41 «Товары» по учетной стоимости.

По состоянию на конец каждого отчетного месяца Компания оценивает запасы по наименьшей из двух величин:

- фактической себестоимости или
- возможной чистой цены продажи.

Если фактическая себестоимость запасов превышает их чистую цену продажи, Компания создает резерв под снижение стоимости таких запасов.

Уценка запасов до чистой цены продажи за счет создания резерва признается в качестве расходов в составе прибылей и убытков.

МПЗ, которые морально устарели, полностью или частично потеряли свое первоначальное качество, либо текущая рыночная стоимость которых снизилась, отражаются в бухгалтерском балансе на конец отчетного периода за вычетом резерва под снижение стоимости материальных ценностей.

## **2.10. Учет денежных средств и денежных эквивалентов**

Высоколиквидные финансовые вложения с первоначальным сроком погашения менее трех месяцев, которые могут быть легко обращены в заранее известную сумму денежных средств и которые подвержены незначительному риску изменения стоимости, отражаются в составе строки «Денежные средства и денежные эквиваленты» бухгалтерского баланса.

## **2.11. Учет доходов**

Доходы Компании в зависимости от их характера, условия получения и направлений деятельности подразделяются на:

- выручку (доход от обычных видов деятельности);
- прочие доходы от обычных видов деятельности;
- доходы, отличные от доходов от обычных видов деятельности.

К выручке относятся доходы от:

- оказания услуг связи:
  - абонентской и повременной платы;
  - реализации эфирного времени;
  - услуг фиксированной городской, междугородней и международной связи;
  - услуг передачи данных;
  - услуг платного телевидения;
  - дополнительных услуг;
  - предоставления услуг роуминга;
  - услуг подключения к сети;
  - услуг межсетевого взаимодействия;
  - услуг сервис-провайдера;
  - услуг аренды каналов связи;
  - прочих услуг связи.
- торговой и посреднической деятельности;
- оказания услуг по сдаче имущества в аренду.

Доля выручки от оказания услуг связи и платы за подключение в общей выручке за 2018 год и 2017 год составляет 97.5% и 98.3% соответственно.

К прочим доходам от обычных видов деятельности относятся:

- доходы от продажи основных средств, нематериальных активов и иного имущества;
- доходы от восстановления ранее признанного резерва под обесценение активов;
- доходы, связанные с отражением результатов инвентаризации;
- доходы, связанные с возмещением причиненных Компании убытков, суммы штрафов/пеней, причитающихся к получению;
- иные доходы.

К прочим доходам относятся:

- доходы по переоценке ценных бумаг (кроме вложений в уставные капиталы дочерних и ассоциированных предприятий) до текущей рыночной стоимости;
- доходы в виде процентов по договорам займа и иным аналогичным договорам (иным долговым обязательствам, включая ценные бумаги);
- доля в чистой прибыли дочерних и ассоциированных предприятий;
- прибыль от операций со свопами;
- положительные курсовые разницы;
- иные доходы.

## **Признание выручки**

В отчетном году Компания отступила от способов ведения бухгалтерского учета, установленных Положением по бухгалтерскому учету «Доходы организации» ПБУ 9/99 и Положением по бухгалтерскому учету «Расходы организации» ПБУ 10/99 в отношении признания выручки, поскольку такие способы приводят к несоответствию учетной политики Компании требованиям Международных стандартов финансовой отчетности и полностью применила положения МСФО (IFRS) 15 «Выручка по договорам с покупателями» к учету договоров с покупателями (выручка). Примерами таких несоответствий были:

- По ряду контрактов на предоставление ТВ и аудио контента Компания не признавала целиком доход от реализации в момент предоставления услуги клиенту, как предписано пунктом 6 ПБУ 9/99. Как раскрыто ниже, в соответствии с МСФО (IFRS) 15 Компания признавала выручку в сумме комиссионного вознаграждения за оказание услуги в тех случаях, когда является агентом по контракту.
- Компания не относила комиссионные расходы на услуги дилеров в состав коммерческих расходов отчетного года, как предписано пунктом 9 ПБУ 10/99. Как раскрыто ниже, в соответствии с МСФО (IFRS) 15 Компания капитализирует расходы на заключение договоров, включающие комиссии, выплаченные внешним дистрибьюторам. Расходы от амортизации капитализированной комиссии признаются равномерно в течение среднего срока жизни абонента.

### МСФО (IFRS) 15 «Выручка по договорам с покупателями»

Данный стандарт устанавливает единый комплексный подход к определению и признанию выручки по договорам с покупателями. Основным принцип МСФО (IFRS) 15 определяет, что компания должна признавать выручку при переходе предусмотренных договором товаров или услуг к покупателю в сумме, эквивалентной вознаграждению, которое компания ожидает получить в обмен на свои товары или услуги.

Основной эффект на бухгалтерскую отчетность Компании от применения МСФО (IFRS) 15 составляет капитализация определенных расходов на заключение или выполнение договоров с покупателями.

Компания применила стандарт, используя упрощенный подход к переходу на МСФО (IFRS) 15, таким образом выручка по контрактам, незавершенным на 1 января 2018 года, была признана, как если бы стандарт действовал уже на момент их изначального заключения. Кумулятивный эффект от применения стандарта составил 14 641 млн руб. (11 800 млн руб. с учетом налога на прибыль) и был признан как поправка остатка нераспределенной прибыли. Сравнительные данные за предыдущие периоды не пересматривались. Эффекты применения МСФО 15 на бухгалтерский баланс Компании на 31 декабря 2018 года и отчет о финансовых результатах Компании за 2018 год представлены в Пояснении 3.

### Учет выручки

Компания признает выручку в отношении поставленных товаров и оказанных услуг по договорам с клиентами, если сумма выручки может быть достоверно определена и поступление будущих экономических выгод, связанных с транзакциями, является вероятным. Выручка определяется как справедливая стоимость вознаграждения к получению, за минусом налога на добавленную стоимость и скидок.

В основном, Компания получает выручку от оказания услуг мобильной и фиксированной связи (услуги подключения, голосовая и видео связь, передача сообщений, межсетевое взаимодействие, предоставление услуг доступа к широкополосному интернету и мобильному интернету, предоставление ТВ и музыкального контента, роуминговые услуги). Товары и услуги могут продаваться как отдельно, так и в составе пакетных предложений. Основная часть выручки относится к предоплаченным контрактам.

Выручка от предоставления доступа, голосовой и видео связи, передачи сообщений, межсетевого взаимодействия, предоставления услуг доступа к широкополосному интернету и мобильному интернету признается по мере потребления услуг и рассчитывается исходя из объема потребленного трафика (в минутах или в количестве единиц переданных данных), или исходя из длительности периода оказания услуг (в случае наличия месячной подписки). Выручка от предоплаченных услуг откладывается до момента потребления клиентом или до момента истечения срока использования предоплаты.

Выручка от оказания услуг по предоставлению ТВ и музыкального контента признается в момент предоставления услуги клиенту либо в полной сумме, либо в сумме комиссионного вознаграждения за оказание услуги в зависимости от того, является ли Компания принципалом или агентом по контракту.

В рамках пакетных предложений, Компания отдельно признает выручку для каждой единицы товара или услуги в случае если данный товар или услуга являются отличимыми, то есть сами по себе представляют ценность для покупателя. Вознаграждение за пакет распределяется между отдельными составляющими пакета на базе справедливой стоимости каждого входящего в пакет товара или услуги. Справедливая стоимость при этом определяется как цена продажи компонента на рынке не в составе пакета с учетом возможных скидок за объем.

Компания предоставляет ретроспективные скидки за объем в рамках оказания роуминговых услуг международным и местным мобильным операторам. Для оценки переменной составляющей вознаграждения в отношении данных скидок Компания использует прогнозы на основе исторических данных по трафику, пересматриваемые на ежемесячной основе с учетом новой доступной информации. Возникающее обязательство по предоставлению скидки признается как снижение выручки в составе торговой и прочей кредиторской задолженности в бухгалтерском балансе.

## **2.12. Учет расходов**

Компания выделяет основные виды расходов по функции затрат:

- себестоимость продаж (услуг связи, реализуемых товаров);
- управленческие расходы;
- коммерческие расходы;
- прочие расходы.

К себестоимости продаж относятся прямые расходы, непосредственно связанные с процессами предоставления услуг связи, продажей абонентского оборудования и аксессуаров.

Себестоимость продаж включает в себя следующие виды расходов:

- расходы на услуги межсетевого взаимодействия;
- расходы на услуги по аренде каналов;
- расходы на услуги роуминга;
- себестоимость абонентского оборудования и аксессуаров;
- расходы на оплату труда производственного персонала;
- расходы на аренду производственных ресурсов;
- расходы на техническое обслуживание и ремонт производственного оборудования связи;
- расходы на предоставление контента;
- прочие прямые расходы.



К коммерческим и управленческим расходам относятся:

- расходы на рекламу и маркетинг;
- комиссионные расходы на услуги дилеров;
- комиссия за прием платежей;
- расходы на оплату труда административного и коммерческого персонала;
- расходы на техническое обслуживание и ремонт;
- расходы на коммунальные платежи (теплоэнергия, электроэнергия, водоснабжение);
- расходы на выставление счетов и обработку данных;
- расходы на юридические и нотариальные услуги;
- расходы на охрану окружающей среды;
- расходы на консультационные услуги;
- прочие расходы на персонал (обучение, материальная помощь, подарки, проведение корпоративных мероприятий и т.п.);
- отчисления в фонд универсальных услуг связи;
- расходы на страхование имущества;
- расходы на налоги;
- иные расходы.

Расходы на производство, выполнение работ, оказание услуг группируются в разрезе элементов затрат.

К прочим расходам относятся:

- расходы, связанные с продажей или выбытием основных средств, нематериальных активов и иного имущества;
- расходы, связанные с отражением результатов инвентаризации;
- расходы на возмещение причиненных убытков;
- расходы на создание резерва по сомнительным долгам и обесценению товарно-материальных ценностей;
- расходы в виде процентов по договорам займа и иным аналогичным договорам (иным долговым обязательствам, включая ценные бумаги);
- убыток от операций со свопами;
- отрицательные курсовые разницы;
- прочие расходы, не относящиеся к основным видам деятельности.

### **2.13. Учет кредитов и займов**

При первоначальном признании кредиты и займы отражаются по первоначальной стоимости за вычетом существенных (более 1 млн рублей) затрат на привлечение заемных средств, непосредственно связанных с их получением, выпуском и размещением долговых ценных бумаг. Такие затраты в сумме более 1 млн рублей включаются в состав прочих расходов равномерно в течение срока займа или кредитного договора.

В случае если затраты на привлечение заемных средств в совокупности являются незначительными (менее 1 млн рублей), они одновременно признаются в составе процентов к уплате в периоде их возникновения.

Кредиты и займы, числящиеся на момент получения в составе долгосрочной задолженности, отражаются в составе краткосрочной задолженности, если до момента погашения займа/кредита или их части остается менее 365 дней.

Проценты, причитающиеся к оплате займодавцу (кредитору), включаются в стоимость инвестиционного актива или в состав процентов к уплате равномерно, независимо от условий предоставления займа (кредита).

## **2.14. Учет оценочных резервов и оценочных обязательств**

В Компании создаются следующие виды оценочных резервов:

- по сомнительным долгам (ежемесячно);
- под обесценение финансовых вложений, за исключением вложений в уставные капиталы дочерних и ассоциированных предприятий (ежеквартально);
- под снижение стоимости материальных ценностей (ежемесячно).

В Компании создаются следующие виды оценочных обязательств:

- на предстоящую оплату отпусков работников (в составе кредиторской задолженности);
- на выплату премий по результатам работы за расчетный период (в составе кредиторской задолженности);
- на предстоящие расходы по восстановлению (рекультивации) земельных участков после проведения работ по демонтажу объектов основных средств;
- резервы по судебным разбирательствам;
- налоговые резервы;
- обязательства по предоставленным скидкам по роуминговым услугам;
- прочие резервы, удовлетворяющие критериям признания.

Сомнительным долгом признается дебиторская задолженность Компании, которая не погашена в сроки, установленные договором, и не обеспечена соответствующими гарантиями.

Дебиторская задолженность может признаваться нереальной для взыскания (до срока истечения исковой давности) на основании результатов собственного расследования при условии проведения регламентированных процедур, если затраты на взыскание дебиторской задолженности превышают возможные поступления экономических выгод.

Резерв под обесценение финансовых вложений в ценные бумаги (за исключением вложений в уставные капиталы дочерних и ассоциированных предприятий), по которым не определяется их текущая рыночная стоимость, создается на конец квартала на величину разницы между учетной и расчетной стоимостью финансовых вложений в случае, если подтверждается устойчивое существенное снижение стоимости финансовых вложений.

Резерв под снижение стоимости материальных ценностей образуется на величину разницы между чистой ценой продажи (ценой возможной реализации товаров за вычетом ожидаемых затрат на их продажу) и фактической себестоимостью материально-производственных запасов, если последняя выше чистой цены продажи, а также в случаях, если произошло их физическое повреждение, полное или частичное моральное устаревание в процессе хранения, и относится на прочие операционные расходы.

Компания заключает соглашения о предоставлении роуминговых скидок с рядом операторов сотовой связи. Согласно условиям соглашений, Компания обязана предоставить скидки, а также имеет право на их получение, как правило, в зависимости от объема роумингового трафика между операторами. Компания использует различные оценки и допущения, основанные на исторических данных, которые впоследствии корректируются на актуальную информацию, для более точного определения суммы скидки к получению или предоставлению. Данные оценки корректируются ежемесячно.

Компания признает оценочное обязательство при одновременном соблюдении следующих условий:

- есть существующее обязательство (юридическое или обусловленное сложившейся практикой), возникшее в результате прошлого события;
- представляется высоко вероятным, что исполнение обязательства потребует выбытия ресурсов, заключающих в себе экономические выгоды;
- сумма обязательства может быть надежно оценена.

Оценочное обязательство (резерв) признается в сумме, отражающей наилучшую расчетную оценку затрат, необходимых на конец отчетного периода для урегулирования существующего обязательства.

Начисление обязательства по выводу активов из эксплуатации производится в тех случаях, когда у Компании имеется установленное законодательством или соглашением обязательство по выводу из эксплуатации долгосрочных материальных активов. Обязательства ПАО «МТС» относятся преимущественно к расходам по демонтажу оборудования, установленного на арендованных площадках. Компания отразила приведенную стоимость обязательств по выводу активов из эксплуатации в бухгалтерской отчетности в составе IV раздела бухгалтерского баланса «Долгосрочные обязательства» в строке «Оценочные обязательства».

### **2.15. Отложенный налог на прибыль**

Под отложенными налогами понимаются суммы налога на прибыль, подлежащие оплате, либо причитающиеся к возмещению в будущих периодах, и образовавшиеся в результате:

- временной разницы, возникающей между стоимостью актива или обязательства, отраженного в бухгалтерском балансе Компании и его налогооблагаемой базой;
- возможности использования налоговых льгот текущего периода в будущих периодах (включая возможности уменьшения налогооблагаемой базы будущих периодов на сумму убытков, понесенных в отчетном (или предыдущем) периоде).

Отложенный налог не возникает вследствие существования постоянных разниц между данными бухгалтерского и налогового учета. Постоянные разницы влияют только на тот период, в котором они возникают, и не отражаются отдельно в финансовой отчетности – в учете производится запись по начислению текущего налога на прибыль, рассчитанного из налогооблагаемой прибыли, т.е. уже с учетом постоянных разниц.

Для определения суммы отложенных налоговых активов и обязательств используется балансовый метод, предполагающий сравнение балансовой стоимости активов и обязательств с их налоговой базой.

Сумма отложенных налоговых активов и обязательств рассчитывается путем применения к вычитаемым и налогооблагаемым временным разницам ставки налога на прибыль, которая:

- соответствует предполагаемому способу возмещения стоимости актива или погашения стоимости обязательства;
- как ожидается, будет действовать в период реализации актива или погашения обязательства, исходя из норм налогового законодательства на отчетную дату.

Компания признает отложенные налоговые обязательства по налогу на прибыль на временные разницы в стоимости финансового вложения в дочерние и ассоциированные предприятия в случае наличия уверенности в том, что такие разницы будут зачтены будущими распределениями дивидендов иностранными дочерними и ассоциированными предприятиями либо в результате продажи компании.

Отложенные налоговые активы и отложенные налоговые обязательства показываются в балансе свернуто, за исключением случаев, когда предусмотрено отдельное формирование налоговой базы.

## **2.16. Аренда**

В отчетном году Компания отступила от способов ведения бухгалтерского учета, установленных Положением по бухгалтерскому учету «Расходы организации» ПБУ 10/99 в отношении учета договоров аренды, поскольку такие способы приводят к несоответствию учетной политики Компании требованиям Международных стандартов финансовой отчетности и полностью применила положения МСФО (IFRS) 16 «Аренда» к учету договоров аренды. Примером таких несоответствий было:

- Компания не относилась расходы на аренду площадок под телекоммуникационное оборудование (на земле, вышках, крышах или внутри зданий), сетевой инфраструктуры, а также зданий и помещений для административных и технических нужд в состав себестоимости, коммерческих и управленческих расходов отчетного года, как предписано пунктом 9 ПБУ 10/99. Как раскрыто ниже, в соответствии с МСФО 16 Компания признает активы в виде права пользования объектами аренды и соответствующие обязательства по аренде по всем договорам аренды, в соответствии с которыми у Компании возникает право за вознаграждение контролировать использование идентифицированных активов в течение установленного периода времени, за исключением краткосрочных договоров аренды (до 12 месяцев).

### **МСФО (IFRS) 16 «Аренда»**

Компания приняла решение использовать для перехода на учет аренды в соответствии с МСФО (IFRS) 16 модифицированный ретроспективный метод с отражением эффекта от первоначального применения на нераспределенную прибыль на начало года. В соответствии с этим методом Компания не отражает сравнительную информацию в бухгалтерской отчетности по МСФО 16. Данный подход применяется последовательно в отношении всех договоров аренды.

Компания применяет следующие упрощения на дату перехода:

1. применяется единая ставка дисконтирования в отношении портфеля договоров;
2. исключаются первоначальные прямые затраты из оценки актива в форме права пользования на дату первоначального применения;
3. используется прошлая информация, в частности при определении срока аренды, если договор содержит опционы на продление или прекращение.

Компания признает активы в форме права пользования объектами аренды и соответствующие обязательства по аренде по всем договорам аренды, включая субаренду и аренду нематериальных активов, в соответствии с которыми у Компании возникает право за вознаграждение контролировать использование идентифицированных активов в течении установленного периода времени, за исключением краткосрочных договоров аренды (до 12 месяцев). Платежи по краткосрочным договорам аренды признаются в составе операционных расходов линейным методом в течение срока действия. При определении аренды, Компания использует разрешенное практическое упрощение, позволяющее не отделять компоненты, которые не являются арендой, от компонентов аренды и учитывать их в качестве единого актива.

Первоначальная оценка обязательства по аренде производится по приведенной стоимости арендных платежей, которые не были осуществлены на дату начала аренды, с использованием ставки привлечения дополнительных заемных средств ПАО «МТС». Ставка привлечения дополнительных заемных средств ПАО «МТС» определяется на основе кредитных спредов долговых инструментов ПАО «МТС» по отношению к кривой бескупонной доходности государственных ценных бумаг. Арендные платежи включают фиксированные платежи; переменные платежи, зависящие от индекса или ставки; ожидаемые суммы выплат по гарантиям ликвидационной стоимости; цену исполнения опциона на покупку, если имеется достаточная уверенность в исполнении этого опциона; а также выплаты по досрочному расторжению договоров, за исключением случаев, когда существует обоснованная уверенность, в том что расторжения не последует. Переменные платежи, которые зависят от внешних факторов (например, объема выручки офисов продаж) признаются в качестве расходов, когда понесены ПАО «МТС».

Обязательства по аренде переоцениваются при изменении будущих арендных платежей в связи с изменением индекса или ставки, а также при пересмотре оценки суммы выплат по гарантиям ликвидационной стоимости или в рамках исполнения или неисполнения опционов на покупку, продление или расторжение договоров. Переоценка суммы обязательства по аренде признается в качестве корректировки актива в форме права пользования или в отчете о прибылях и убытках, если текущая стоимость соответствующего актива уменьшается до нуля.

Первоначальная оценка актива в форме права пользования включает величину первоначальной оценки обязательства по аренде, арендные платежи на дату начала аренды или до этой даты за вычетом полученных льгот по оплате аренды, первоначальные понесенные прямые затраты, связанные с договором аренды, а также оценочные затраты, которые будут понесены при демонтаже, перемещении или восстановлении базового актива.

Активы в форме права пользования амортизируются линейным способом на ожидаемый срок аренды активов. Срок аренды соответствует не подлежащему расторжению сроку арендного договора за исключением случаев, когда существует достаточная уверенность в продлении или расторжении договора. При оценке сроков аренды ПАО «МТС» анализирует все факты и обстоятельства, которые могут повлиять на экономическую целесообразность продления договоров аренды, в том числе сроки жизни связанных активов, статистику по расторжению договоров аренды площадок, цикличность смены технологий, рентабельность точек продаж, а также существенность расходов, связанных с расторжением договоров аренды.

Компания не рассматривает договоры сервитута в качестве договоров аренды.

В соответствии с текущими оценками активы в форме права пользования амортизируются в течении следующих сроков:

Площадки под размещение сетевого оборудования и базовых станций внутри зданий	10 лет
Площадки под размещение сетевого оборудования и базовых станций на земле	20 лет
Волоконно-оптические линии связи	2 года
Офисы продаж	до 8 лет
Административные офисы, склады, гаражи	не менее 3 лет
Транспортные средства	4 – 5 лет

Активы в форме прав пользования тестируются на обесценение в соответствии с МСФО (IAS) 36 «Обесценение активов». Это отменяет действующие ранее требование в отношении признания резерва под убыточные договоры.

### **2.17. Учет расходов на заключение договоров с абонентами**

Компания капитализирует некоторые виды расходов на заключение договоров с клиентами, если ожидается, что данные расходы возмещаемы.

Расходы на заключение договоров включают комиссии, выплаченные внешним дистрибьюторам. Такие расходы капитализируются и переносятся в состав финансового результата посредством амортизации равномерно в течение среднего срока жизни абонента.

Компания использует практическое разрешение МСФО (IFRS) 15 и признает расходы на заключение и выполнение договоров в момент, когда они понесены Компанией, если срок контракта составляет год и менее.

### **2.18. Приобретение предприятий, находящихся под общим контролем**

Сделки по приобретению бизнеса, в рамках которых происходит перенос долей участия в предприятиях, находящихся под общим контролем с Компанией, учитываются на дату получения контроля. Приобретенные активы и обязательства признаются в оценке, отраженной в финансовой отчетности предприятий-продавцов; прибыль или убыток от покупки / продажи отражается непосредственно на счетах капитала.

### **2.19. Информация по отчетным сегментам**

Основываясь на текущей структуре управления, Компания определила, что ее деятельность осуществлялась в одном отчетном сегменте, поэтому информация по сегментам не представляется.

### 3. ИЗМЕНЕНИЯ В ПОРЯДКЕ РАСКРЫТИЯ ИНФОРМАЦИИ

#### 3.1. Корректировка сравнительных показателей

В отчетном году в Компании был изменен порядок раскрытия информации в статьях отчетности, в результате чего сравнительные показатели бухгалтерской отчетности Компании скорректированы в текущей отчетности, для целей сопоставимости с показателями на 31 декабря 2018 года:

#### **Изменение в учетной политике по финансовым вложениям:**

Как раскрыто в пояснении 2, с 2018 года Компания применяет метод долевого участия при отражении вложений в уставные капиталы дочерних и ассоциированных предприятий, в соответствии с положениями МСФО (IAS) 27 «Отдельная финансовая отчетность» и МСФО (IAS) 28 «Инвестиции в ассоциированные предприятия и совместные предприятия», основанный на фактических результатах деятельности объекта инвестиций.

Данные на 31 декабря 2017 года при условии применения порядка учета, используемого в отчетном году:

Наименование показателя	Первоначальное значение	Изменение	(млн руб.) Скорректированное значение
<b>АКТИВ</b>			
<b>I. ВНЕОБОРОТНЫЕ АКТИВЫ</b>			
Финансовые вложения	227 960	(227 960)	-
Финансовые вложения в уставные капиталы дочерних и ассоциированных предприятий	-	225 354	225 354
Прочие финансовые вложения	-	22 562	22 562
<b>ПАССИВ</b>			
<b>III. КАПИТАЛ И РЕЗЕРВЫ</b>			
Добавочный капитал	35	10 195	10 230
Накопленный прочий совокупный доход	-	(7 300)	(7 300)
Нераспределенная прибыль	111 854	16 611	128 465
<b>IV. ДОЛГОСРОЧНЫЕ ОБЯЗАТЕЛЬСТВА</b>			
Отложенные налоговые обязательства	13 045	450	13 495

Данные отчета о финансовых результатах за 2017 год при условии применения порядка учета, используемого в отчетном году:

Наименование показателя	Первоначальное значение	Изменение	(млн руб.) Скорректированное значение
<b>ПРОЧИЕ ДОХОДЫ И РАСХОДЫ</b>			
Доходы от участия в других организациях	29 084	(29 084)	-
Доля в чистой прибыли дочерних и ассоциированных предприятий	-	19 765	19 765
Прочие доходы	67 014	(49 409)	17 605
Прочие расходы	(11 485)	189	(11 296)
Изменение отложенных налоговых обязательств	409	352	761

Данные на 31 декабря 2016 года при условии применения порядка учета, используемого в отчетном году:

Наименование показателя	(млн руб.)		
	Первоначальное значение	Изменение	Скорректированное значение
<b>АКТИВ</b>			
<b>I. ВНЕОБОРОТНЫЕ АКТИВЫ</b>			
Финансовые вложения	192 674	(192 674)	-
Финансовые вложения в уставные капиталы дочерних и ассоциированных предприятий	-	216 868	216 868
Прочие финансовые вложения	-	56 240	56 240
<b>ПАССИВ</b>			
<b>III. КАПИТАЛ И РЕЗЕРВЫ</b>			
Добавочный капитал	36	10 131	10 167
Накопленный прочий совокупный доход	-	(4 138)	(4 138)
Нераспределенная прибыль	34 759	73 639	108 398
<b>IV. ДОЛГОСРОЧНЫЕ ОБЯЗАТЕЛЬСТВА</b>			
Отложенные налоговые обязательства	14 298	802	15 100

**Изменение в классификации:**

В отчетном году изменилась классификация денежных средств по платежным системам. Такие средства были реклассифицированы в бухгалтерском балансе из строки «Дебиторская задолженность» в строку «Денежные средства и денежные эквиваленты» в сумме 2 988 млн руб. и 2 333 млн руб. на 31 декабря 2017 и 2016 годов соответственно. В отчете о движении денежных средств за 2016 год аналогично были скорректированы суммы остатков денежных средств на конец и начало 2017 года. Строки «Денежные средства, полученные от покупателей, заказчиков» и «Выплата прочих налогов и сборов» были скорректированы на суммы 555 млн рублей и 100 млн рублей соответственно.

Данные на 31 декабря 2017 года с учетом классификации, используемой в отчетном году:

Наименование показателя	(млн руб.)		
	Первоначальное значение	Изменение классификации	Скорректированное значение
<b>АКТИВ</b>			
<b>II. ОБОРОТНЫЕ АКТИВЫ</b>			
Дебиторская задолженность	35 635	(2 988)	32 647
Денежные средства и денежные эквиваленты	13 625	2 988	16 613

Данные отчета о движении денежных средств на 31 декабря 2017 года с учетом классификации, используемой в отчетном году:

Наименование показателя	Скорректированное значение		
	Первоначальное значение	Изменение классификации	Скорректированное значение
<b>ДВИЖЕНИЕ ДЕНЕЖНЫХ СРЕДСТВ ПО ТЕКУЩЕЙ ДЕЯТЕЛЬНОСТИ<sup>3</sup></b>			
Денежные средства, полученные от покупателей, заказчиков	281 816	555	282 371
Выплата прочих налогов и сборов	(11 116)	100	(11 016)
Сальдо денежных потоков за отчетный период	10 182	655	10 837
<b>Остаток денежных средств и денежных эквивалентов на начало отчетного периода</b>	<b>3 944</b>	<b>2 333</b>	<b>6 277</b>
<b>Остаток денежных средств и денежных эквивалентов на конец отчетного периода</b>	<b>13 625</b>	<b>2 988</b>	<b>16 613</b>

Данные на 31 декабря 2016 года с учетом классификации, используемой в отчетном году:

Наименование показателя	Первоначальное значение	Изменение классификации	(млн руб.)
			Скорректированное значение
<b>АКТИВ</b>			
<b>II. ОБОРОТНЫЕ АКТИВЫ</b>			
Дебиторская задолженность	28 956	(2 333)	26 623
Денежные средства и денежные эквиваленты	3 944	2 333	6 277

### 3.2. Эффекты первого применения МСФО (IFRS) 15

Расходы на заключение договоров с абонентами составили 17 407 млн рублей на 1 января 2018 года.

Эффекты применения МСФО (IFRS) 15 на бухгалтерский баланс Компании на 31 декабря 2018 года представлены ниже:

	Данные без учета эффектов МСФО 15	Влияние на капитал и финансовые результаты	Реклассификация	Согласно отчетности
<b>АКТИВЫ</b>				
<b>I. ВНЕОБОРОТНЫЕ АКТИВЫ:</b>				
Расходы на заключение контрактов с абонентами	-	16 798	-	16 798
<b>Итого по разделу I</b>	<b>686 883</b>	<b>16 798</b>	<b>-</b>	<b>703 681</b>
<b>II. ОБОРОТНЫЕ АКТИВЫ:</b>				
<b>Итого по разделу II</b>	<b>141 130</b>	<b>-</b>	<b>-</b>	<b>141 130</b>
<b>ИТОГО АКТИВЫ</b>	<b>828 013</b>	<b>16 798</b>	<b>-</b>	<b>844 811</b>
<b>ПАССИВ</b>				
<b>III. КАПИТАЛ И РЕЗЕРВЫ</b>				
Нераспределенная прибыль	87 870	11 538	-	99 408
<b>Итого по разделу III</b>	<b>95 890</b>	<b>11 538</b>	<b>-</b>	<b>107 428</b>
<b>IV. ДОЛГОСРОЧНЫЕ ОБЯЗАТЕЛЬСТВА:</b>				
Контрактные обязательства	-	-	195	195
Отложенные налоговые обязательства	11 358	2 933	-	14 291
Доходы будущих периодов	195	-	(195)	-
<b>Итого по разделу IV</b>	<b>553 174</b>	<b>2 933</b>	<b>-</b>	<b>556 107</b>
<b>V. КРАТКОСРОЧНЫЕ ОБЯЗАТЕЛЬСТВА:</b>				
Контрактные обязательства	-	2 327	14 524	16 851
Кредиторская задолженность	63 689	-	(10 704)	52 985
Доходы будущих периодов	3 820	-	(3 820)	-
<b>Итого по разделу V</b>	<b>178 949</b>	<b>2 327</b>	<b>-</b>	<b>181 276</b>
<b>БАЛАНС</b>	<b>828 013</b>	<b>16 798</b>	<b>-</b>	<b>844 811</b>



Эффекты применения МСФО (IFRS) 15 на отчет о финансовых результатах Компании за 2018 год представлены ниже:

	<b>Данные без учета эффектов МСФО (IFRS) 15</b>	<b>Влияние на капитал и финансовые результаты</b>	<b>Реклассификация</b>	<b>Согласно отчетности</b>
Выручка	332 720	874	(2 358)	331 236
Себестоимость продаж	(160 184)	-	2 358	(157 826)
<b>Валовая прибыль</b>	<b>172 536</b>	<b>874</b>	<b>-</b>	<b>173 410</b>
Коммерческие расходы	(46 047)	(678)	-	(46 725)
Управленческие расходы	(32 427)	-	-	(32 427)
<b>Прибыль от продаж</b>	<b>94 062</b>	<b>196</b>	<b>-</b>	<b>94 258</b>
<b>Прибыль до налогообложения</b>	<b>20 106</b>	<b>196</b>	<b>-</b>	<b>20 302</b>
Изменение отложенных налоговых обязательств	215	(39)	-	176
<b>Чистая прибыль отчетного периода</b>	<b>9 003</b>	<b>157</b>	<b>-</b>	<b>9 160</b>

### **3.3. Эффекты первого применения МСФО (IFRS) 16**

На дату применения МСФО (IFRS) 16 обязательства и активы Компании в части прав на пользование объектами аренды увеличились на 111 267 млн руб.

На 1 января 2018 года средневзвешенная ставка заимствования Компании, примененная для целей дисконтирования обязательств по договорам аренды, составила 8.83%.

Сравнительные данные за прошлые периоды не пересматривались.

## РАСКРЫТИЕ СТАТЕЙ ОТЧЕТНОСТИ

### 4. НЕМАТЕРИАЛЬНЫЕ АКТИВЫ И НЕИСКЛЮЧИТЕЛЬНЫЕ ПРАВА НА ИСПОЛЬЗОВАНИЕ АКТИВОВ

#### 4.1. Нематериальные активы

Движение первоначальной стоимости по основным группам нематериальных активов за 2018 и 2017 годы, а также суммы накопленной амортизации и остаточной стоимости на 31 декабря 2018, 2017 и 2016 годов представлены следующим образом:

	(млн руб.)				
	Исключи- тельные права на результаты интеллек- туальной деятель- ности	Права на использо- вание радиочастот и радио- частотных каналов	Лицензии	Номерная емкость и прочие	Итого
Первоначальная стоимость на 31 декабря 2016 года	1 657	9 138	7 829	2 050	20 674
Накопленная амортизация на 31 декабря 2016 года	(762)	(4 774)	(740)	(1 812)	(8 088)
<b>Остаточная стоимость на 31 декабря 2016 года</b>	<b>895</b>	<b>4 364</b>	<b>7 089</b>	<b>238</b>	<b>12 586</b>
Поступило по первоначальной стоимости	461	958	-	359	1 778
Выбыло по первоначальной стоимости	(13)	(1 058)	(3)	(297)	(1 371)
Первоначальная стоимость на 31 декабря 2017 года	2 105	9 038	7 826	2 112	21 081
Накопленная амортизация на 31 декабря 2017 года	(1 204)	(4 836)	(1 481)	(1 886)	(9 407)
<b>Остаточная стоимость на 31 декабря 2017 года</b>	<b>901</b>	<b>4 202</b>	<b>6 345</b>	<b>226</b>	<b>11 674</b>
Поступило по первоначальной стоимости	2 929	1 035	261	93	4 318
Выбыло по первоначальной стоимости	(12)	(1 159)	(1)	(148)	(1 320)
Первоначальная стоимость на 31 декабря 2018 года	5 022	8 914	8 086	2 057	24 079
Накопленная амортизация на 31 декабря 2018 года	(1 685)	(4 863)	(2 250)	(1 860)	(10 658)
<b>Остаточная стоимость на 31 декабря 2018 года</b>	<b>3 337</b>	<b>4 051</b>	<b>5 836</b>	<b>197</b>	<b>13 421</b>

#### 4.2. Неисключительные права на использование активов

Неисключительные права на использование активов на 31 декабря 2018, 2017 и 2016 годов соответственно представлены следующим образом:

	(млн руб.)		
	2018 года	31 декабря 2017 года	2016 года
Программное обеспечение	44 414	41 503	36 891
Сервитут	457	486	501
<b>Итого</b>	<b>44 871</b>	<b>41 989</b>	<b>37 392</b>

## 5. ОСНОВНЫЕ СРЕДСТВА И НЕЗАВЕРШЕННЫЕ КАПИТАЛЬНЫЕ ВЛОЖЕНИЯ

### 5.1. Основные средства

Движение первоначальной стоимости по основным группам основных средств за 2018 и 2017 годы, а также суммы первоначальной стоимости, накопленной амортизации и остаточной стоимости на 31 декабря 2018, 2017 и 2016 годов представлены следующим образом:

	(млн руб.)								
	Здания	Сооружения и передаточные устройства	Машины и оборудование	Транспортные средства	Производственный и хозяйственный инвентарь	Земельные участки и объекты природопользования	Доходные вложения в материальные ценности	Другие виды основных средств	Итого
Первоначальная стоимость на 31 декабря 2016 года	11 204	73 485	340 614	2 631	640	510	-	234	429 318
Накопленная амортизация на 31 декабря 2016 года	(3 191)	(31 249)	(219 115)	(1 981)	(461)	-	-	(178)	(256 175)
<b>Остаточная стоимость на 31 декабря 2016 года</b>	<b>8 013</b>	<b>42 236</b>	<b>121 499</b>	<b>650</b>	<b>179</b>	<b>510</b>	<b>-</b>	<b>56</b>	<b>173 143</b>
Поступило по первоначальной стоимости	179	3 878	33 719	178	214	68	-	-	38 236
Выбыло по первоначальной стоимости	(24)	(95)	(18 858)	(341)	(58)	-	-	(28)	(19 404)
Первоначальная стоимость на 31 декабря 2017 года	11 359	77 268	355 475	2 468	796	578	-	206	448 150
Накопленная амортизация на 31 декабря 2017 года	(3 421)	(36 016)	(238 357)	(1 920)	(515)	-	-	(156)	(280 385)
<b>Остаточная стоимость на 31 декабря 2017 года</b>	<b>7 938</b>	<b>41 252</b>	<b>117 118</b>	<b>548</b>	<b>281</b>	<b>578</b>	<b>-</b>	<b>50</b>	<b>167 765</b>
Поступило по первоначальной стоимости	1 113	6 162	36 873	163	185	158	2 692	87	47 433
Выбыло по первоначальной стоимости	(101)	(334)	(19 279)	(135)	(57)	-	-	(15)	(19 921)
Первоначальная стоимость на 31 декабря 2018 года	12 371	83 096	373 069	2 496	924	736	2 692	278	475 662
Накопленная амортизация на 31 декабря 2018 года	(3 534)	(39 681)	(255 819)	(2 003)	(567)	-	(16)	(191)	(301 811)
<b>Остаточная стоимость на 31 декабря 2018 года</b>	<b>8 837</b>	<b>43 415</b>	<b>117 250</b>	<b>493</b>	<b>357</b>	<b>736</b>	<b>2 676</b>	<b>87</b>	<b>173 851</b>

Дополнительная информация об объектах основных средств на 31 декабря 2018, 2017 и 2016 годов представлена следующим образом:

Наименование показателя	31 декабря		
	2018 года	2017 года	2016 года
Изменения стоимости основных средств, в которой они приняты к бухгалтерскому учету (достройка, дооборудование, реконструкция, частичная ликвидация)	1 658	1 399	1 099
Объекты основных средств, стоимость которых не погашается	737	578	510
Объекты основных средств, переданные по договорам аренды (балансовая стоимость)	186	158	267
Объекты недвижимости, принятые в эксплуатацию и находящиеся в процессе государственной регистрации	2 599	2 668	2 794

## 5.2. Незавершенные капитальные вложения

Незавершенные капитальные вложения на 31 декабря 2018, 2017 и 2016 годов представлены следующим образом:

Наименование показателя	31 декабря		
	2018 года	2017 года	2016 года
Выполненные работы и услуги капитального характера	14 075	7 304	6 237
Оборудование к установке	7 670	7 278	5 454
<b>Итого</b>	<b>21 745</b>	<b>14 582</b>	<b>11 691</b>

В Компании был проведен анализ оборудования, не находящегося в эксплуатации, направленный на определение целесообразности его дальнейшего использования. В результате инвентаризации и анализа по каждой номенклатурной позиции выявлено оборудование, устаревшее морально или физически и непригодное для эксплуатации или продажи. На 31 декабря 2018, 2017 и 2016 годов отражены следующие резервы:

- в составе строки «Оборудование к установке» отражен резерв под не востребовавшее оборудование в сумме 1 061 млн рублей, 867 млн рублей и 227 млн рублей соответственно;
- в составе строки «Выполненные работы и услуги капитального характера» отражен резерв под снижение стоимости капитальных вложений в сумме 230 млн рублей, 537 млн рублей и 412 млн рублей соответственно.

## 6. ДОГОВОРЫ АРЕНДЫ, В КОТОРЫХ КОМПАНИЯ ВЫСТУПАЕТ КАК АРЕНДАТОР

Договоры аренды Компании в основном относятся к аренде площадок под телекоммуникационное оборудование (на земле, вышках, крышах или внутри зданий), сетевой инфраструктуры, а также зданий и помещений для административных и технических нужд.

Ниже представлена информация о балансовой стоимости активов в форме права пользования:

Права пользования в отношении:	31 декабря
	2018 года
Сетевое оборудование и базовые станции	93 657
Здания и земельные участки	16 574
Офисное оборудование, транспортные средства и прочее	100
<b>Итого активы в форме права пользования</b>	<b>110 331</b>

Амортизация активов в форме прав пользования за 2018 год, включенная в состав расходов в прилагаемом отчете о финансовых результатах, составила:

	<b>(млн руб.)</b>
	<b>2018</b>
<b>Амортизация прав пользования в отношении:</b>	
Сетевое оборудование и базовые станции	8 079
Здания и земельные участки	4 316
Офисное оборудование, транспортные средства и прочее	25
<b>Итого амортизация прав пользования</b>	<b>12 420</b>

Поступления активов в форме права пользования в течение 2018 года составили 15 660 млн руб.

Суммы, признанные в отчете о финансовых результатах в отношении договоров аренды в которых компания выступает как арендатор за 2018 год составили:

	<b>(млн руб.)</b>
	<b>2018 год</b>
<b>Наименование показателя</b>	
Процентные расходы по обязательствам по аренде	10 031
Расходы по амортизации актива в праве пользования	12 420
Переменная часть арендной платы, не включенная в сумму обязательства по аренде	62
Расходы по краткосрочным договорам аренды	2 381

В приведенной ниже таблице представлены минимальные суммы будущих арендных платежей вместе с приведенной стоимостью чистых минимальных арендных платежей по состоянию на 31 декабря 2018 года:

	<b>(млн руб.)</b>
	<b>31 декабря</b>
	<b>2018 года</b>
<b>Минимальные арендные платежи, в том числе:</b>	
До одного года	17 768
От одного года до 5 лет	66 396
Свыше пяти лет	104 486
<b>Итого минимальные арендные платежи</b>	<b>188 650</b>
За вычетом эффекта дисконтирования	(72 505)
<b>Дисконтированная стоимость чистых минимальных платежей, в том числе:</b>	
До одного года	8 099
От одного года до 5 лет	34 857
Свыше пяти лет	73 189
<b>Обязательства по аренде</b>	<b>116 145</b>
Краткосрочные	8 256
Долгосрочные	107 889

Денежные потоки по арендным обязательствам за год, закончившийся 31 декабря 2018 года, составили 15 499 млн руб. из них 10 031 млн руб. включены в состав выплат по процентам в отчет о движении денежных средств.

Договоры аренды Компании включают оговорки и ковенанты, общепринятые для деловой практики, и относятся к обязательствам по текущему ремонту, обслуживанию и страхованию арендованных активов, согласованию с арендатором любых изменений в отношении объектов аренды, а также их использованию в соответствии с требованиями действующего законодательства.

## 7. ВЛОЖЕНИЯ В УСТАВНЫЕ КАПИТАЛЫ ДОЧЕРНИХ И АССОЦИИРОВАННЫХ ПРЕДПРИЯТИЙ

По состоянию на 31 декабря 2018, 2017 и 2016 годов наиболее существенные дочерние и ассоциированные предприятия, учитываемые по методу долевого участия, представлены следующим образом:

	Место ведения основной деятельности/регистрации	31 декабря		
		2018 года	2017 года	2016 года
ПАО «МГТС»	Россия, г. Москва	94.7%	94.7%	94.7%
Allegretto Holding S.a.r.l.	Люксембург	100%	100%	100%
ООО «Стрим Диджитал»	Россия, г. Москва	100%	100%	100%
Mobile TeleSystems B.V.	Нидерланды	100%	100%	100%
Mobile Telecom Holding S.a.r.l.	Люксембург	100%	100%	-
АО «Русская Телефонная Компания»	Россия	100%	100%	100%
ООО «Телеком Проекты»	Россия, г. Москва	100%	100%	100%
Baggio Holding B.V.	Нидерланды	100%	100%	100%
Vostok Mobile B.V.	Нидерланды	100%	100%	100%
ООО «МТС-Капитал»	Россия, г. Москва	100%	100%	100%
MCT Sibi Corp.	США	100%	100%	100%
		99%	99%	99%
ХО «МТС-Туркменистан»	Туркменистан	(100% вместе с косвенным контролем через ООО «Телеком Проекты»)	(100% вместе с косвенным контролем через ООО «Телеком Проекты»)	(100% вместе с косвенным контролем через ООО «Телеком Проекты»)
ООО «Бастион»	Россия, г. Москва	100%	100%	100%
Dega Retail Holding Limited	Британские Виргинские острова	100%	100%	100%
ARAMAYO INVESTMENTS LIMITED	Кипр	-	-	80%
ООО «СТВ»	Россия, г. Москва	100%	100%	100%
СООО «Мобильные ТелеСистемы»	Беларусь	49%	49%	49%
OZON HOLDINGS LIMITED	Кипр	18.7%	11.2%	10.8%
ООО УК «Система Капитал»	Россия, г. Москва	30%	30%	-
ООО «Авантаж»	Россия, Московская обл.	1% (100% вместе с косвенным контролем через Vostok Mobile B.V.)	-	-
		45%	45%	45%
ООО «Стрим»	Россия, г. Москва	(100% вместе с косвенным контролем через ООО «Стрим Диджитал»)	(100% вместе с косвенным контролем через ООО «Стрим Диджитал»)	(100% вместе с косвенным контролем через ООО «Стрим Диджитал»)
		6.5%	6.5%	6.5%
АО «Сибинтертелеком»	Россия, г. Чита	(100% вместе с косвенным контролем через MCT Sibi Corp.)	(100% вместе с косвенным контролем через MCT Sibi Corp.)	(100% вместе с косвенным контролем через MCT Sibi Corp.)

Движения вложений уставные капиталы дочерних и ассоциированных предприятий за 2018 и 2017 годы представлены следующим образом:

	Движения за 2017 год							(млн руб.)	
	31 декабря 2016 года	Приобретения	Доля в чистой прибыли/ (убытке)	Обесценение	Дивиденды	Выбытия	Эффект на прочий совокупный доход	Прочие движения	31 декабря 2017 года
<b>Вложения в дочерние предприятия</b>									
ПАО «МГТС»	97 373	-	10 052	-	(21 012)	-	38	277	86 728
Allegretto Holding S.a.r.l. <sup>8,9</sup>	22 391	-	4 479	-	(527)	-	(1 989)	-	24 354
ООО «Стрим Диджитал»	10 580	20 000	90	-	-	-	-	1 122	31 792
Mobile TeleSystems B.V.	3 558	-	(44)	-	-	-	(532)	-	2 982
Mobile Telecom Holding S.a.r.l. <sup>11</sup>	-	10 361	178	-	-	-	83	-	10 622
АО «Русская Телефонная Компания»	12 490	3 108	1 861	-	-	-	-	-	17 459
ООО «Телеком Проекты»	13 163	-	998	-	-	-	-	-	14 161
Baggio Holding B.V.	9 193	-	255	(985)	-	-	236	-	8 699
Vostok Mobile B.V.	8 224	-	(130)	-	-	-	-	-	8 094
МСТ Sibi Corp.	8 780	9	243	-	-	-	-	-	9 032
ХО «МТС-Туркменистан»	3 410	-	372	(3 012)	(651)	-	(119)	-	-
ООО «Бастион»	239	-	38	-	-	-	-	-	277
ARAMAYO INVESTMENTS LIMITED <sup>11</sup>	13 937	1	284	-	(3 288)	(10 361)	(573)	-	-
ООО «СТВ»	-	3 000	(2 366)	-	-	-	-	-	634
Narico Holdings Ltd.	3 108	-	-	-	-	(3 108)	-	-	-
Прочие	639	392	(31)	-	(11)	(258)	(28)	-	703
<b>Итого</b>	<b>207 085</b>	<b>36 871</b>	<b>16 279</b>	<b>(3 997)</b>	<b>(25 489)</b>	<b>(13 727)</b>	<b>(2 884)</b>	<b>1 399</b>	<b>215 537</b>
<b>Вложения в ассоциированные и прочие предприятия</b>									
COOO «Мобильные ТелеСистемы»	4 303	-	3 210	-	(3 575)	-	(278)	-	3 660
OZON HOLDINGS LIMITED <sup>6</sup>	2 642	48	(173)	-	-	-	-	-	2 517
ООО УК «Система Капитал» <sup>10</sup>	-	356	4	-	(3)	-	-	-	357
ООО «Стрим»	763	-	429	-	-	-	-	-	1 192
АО «Сибинтертелеком»	1 763	-	17	-	-	-	-	-	1 780
Прочие	312	-	(1)	-	-	-	-	-	311
<b>Итого</b>	<b>9 783</b>	<b>404</b>	<b>3 486</b>	<b>-</b>	<b>(3 578)</b>	<b>-</b>	<b>(278)</b>	<b>-</b>	<b>9 817</b>
<b>Итого вложения в уставные капиталы</b>	<b>216 868</b>	<b>37 275</b>	<b>19 765</b>	<b>(3 997)</b>	<b>(29 067)</b>	<b>(13 727)</b>	<b>(3 162)</b>	<b>1 399</b>	<b>225 354</b>

(млн руб.)

	Движения за 2018 год							31 декабря 2018 года	
	31 декабря 2017 года	Приобретения	Доля в чистой прибыли/ (убытке)	(Обесценение)/ Восстановление убытка от обесценения	Дивиденды	Выбытия	Эффект на прочий совокупный доход		Прочие движения
<b>Вложения в дочерние предприятия</b>									
ПАО «МГТС»	86 728	-	11 049	-	(20 831)	-	167	309	77 422
Allegretto Holding S.a.r.l. <sup>4</sup>	24 354	-	3 879	(4)	(1 972)	-	5 284	50	31 591
ООО «Стрим Диджитал»	31 792	-	484	-	-	-	-	2 708	34 984
Mobile TeleSystems B.V. <sup>2</sup>	2 982	21 968	1 085	-	-	-	-	(251)	25 784
Mobile Telecom Holding S.a.r.l.	10 622	-	1 505	-	-	-	1 573	-	13 700
АО «Русская Телефонная Компания»	17 459	-	(1 202)	-	-	-	-	-	16 257
ООО «Телеком Проекты» <sup>1</sup>	14 161	-	1 319	-	-	-	-	-	15 480
Baggio Holding B.V.	8 699	-	5 572	919	-	-	369	-	15 559
Vostok Mobile B.V. <sup>3,5</sup>	8 094	2 050	1 527	-	-	-	-	-	11 671
MCT Sibi Corp.	9 032	-	(152)	-	-	-	-	128	9 008
ООО «Бастион»	277	15 000	(264)	-	-	-	-	116	15 129
Dega Retail Holding Limited	-	4 988	(1 367)	-	-	-	-	-	3 621
ООО «МТС-Капитал»	-	5 877	(2)	(5 875)	-	-	-	-	-
	634	-	(634)	-	-	-	-	-	-
Прочие	703	-	(145)	-	(13)	(146)	31	-	430
<b>Итого</b>	<b>215 537</b>	<b>49 883</b>	<b>22 654</b>	<b>(4 960)</b>	<b>(22 816)</b>	<b>(146)</b>	<b>7 424</b>	<b>3 060</b>	<b>270 636</b>
<b>Вложения в ассоциированные и прочие предприятия</b>									
СООО «Мобильные ТелеСистемы»	3 660	-	3 799	-	(3 691)	-	320	(37)	4 051
OZON HOLDINGS LIMITED <sup>6</sup>	2 517	3 048	(768)	-	-	-	-	-	4 797
ООО УК «Система Капитал»	357	-	41	-	(8)	-	-	-	390
ООО «Стрим»	1 192	-	187	-	-	-	-	-	1 379
АО «Сибинтертелеком»	1 780	-	(10)	-	-	-	-	9	1 779
Прочие	311	13	(33)	-	-	-	-	-	291
<b>Итого</b>	<b>9 817</b>	<b>3 061</b>	<b>3 216</b>	<b>-</b>	<b>(3 699)</b>	<b>-</b>	<b>320</b>	<b>(28)</b>	<b>12 687</b>
<b>Итого вложения в уставные капиталы</b>	<b>225 354</b>	<b>52 944</b>	<b>25 870</b>	<b>(4 960)</b>	<b>(26 515)</b>	<b>(146)</b>	<b>7 744</b>	<b>3 032</b>	<b>283 323</b>



В 2018 и 2017 годах имели место следующие операции, связанные с вложениями в уставные капиталы дочерних, ассоциированных и прочих предприятий ПАО «МТС»:

**<sup>1</sup> Покупка ООО «МДТЭК» и ООО «Культурная служба»** – В январе и феврале 2018 года ПАО «МТС» через свое дочернее предприятие ООО «Телеком Проекты» приобрело 78.2% долю в уставном капитале ООО «Культурная служба», работающего под брендом Пономиналу.ру, и 100% долю в уставном капитале ООО «МДТЭК», работающего под брендом Ticketland.ru. Сумма вознаграждения составила 321 млн рублей и 3 190 млн рублей соответственно. Приобретения позволили ПАО «МТС» выйти на рынок продаж билетов на развлекательные мероприятия, а также предложить абонентам сервис покупки электронных билетов, интегрированный в программу лояльности и экосистему мобильных приложений ПАО «МТС».

**<sup>2</sup> Покупка ПАО «МТС-Банк»** – В июле 2018 года ПАО «МТС» через свое дочернее предприятие Mobile TeleSystems B.V. приобрело дополнительную долю в ее ассоциированном предприятии ПАО «МТС-Банк», что привело к увеличению доли владения с 26.6% до 55.4% и получению контроля над ПАО «МТС-Банк». Сумма вознаграждения, выплаченная продавцу доли, ПАО АФК «Система», составила 8 273 млн рублей.

**<sup>3</sup> Покупка ООО «Авантаж»** – В сентябре 2018 года ПАО «МТС» приобрело у группы частных инвесторов 1% долю в уставном капитале ООО «Авантаж» и 99% долю в уставном капитале ООО «Авантаж» через свое дочернее предприятие Vostok Mobile B.V. Общая сумма вознаграждения составила 8 166 млн рублей (с учетом чистого долга). ООО «Авантаж» владеет одним из крупнейших в России по количеству стойко-мест центром обработки данных в городе Лыткарино Московской области.

**<sup>4</sup> Покупка доли в YouDo** – В сентябре 2018 года ПАО «МТС» через свое дочернее предприятие Alegretto Holdings S.a.r.l. приобрело 13.7% в уставном капитале компании YouDo Web Technologies Limited (Кипр), владеющей одним из крупнейших российских онлайн-сервисов по поиску исполнителей для решения бытовых и бизнес-задач Youdo.com. Сумма вознаграждения составила 12 млн долларов США (824 млн рублей).

**<sup>5</sup> Покупка ООО «ИТ-Град 1 Клауд»** – В декабре 2018 года ПАО «МТС» через свое дочернее предприятие Vostok Mobile B.V. приобрела 100% долю в уставном капитале ООО «ИТ-Град 1клауд», одного из крупнейших облачных провайдеров на российском рынке IaaS. Приобретение ИТ-Град позволит ПАО «МТС» расширить присутствие на российском рынке облачных услуг.

**<sup>6</sup> Покупка дополнительных долей в Ozon Holdings Limited** – В 2017 и 2018 годах ПАО «МТС» неоднократно приобретало дополнительные доли в Ozon Holdings Limited, что привело к росту доли владения с первоначальных 10.8% до 11.2% на 31 декабря 2017 года, и далее до 18.69% по состоянию на 31 декабря 2018 года. Информация о приобретениях дополнительных долей в Ozon Holdings Limited представлена следующим образом:

<b>Дата операции</b>	<b>Содержание операции</b>	<b>Сумма вознаграждения</b>	<b>Количество приобретенных акций</b>	<b>Увеличение доли Группы</b>
Сентябрь 2017	Участие в допэмиссии акций	19	5 193	0.16%
Октябрь 2017	Участие в допэмиссии акций	28	7 698	0.23%
Март 2018	Участие в допэмиссии акций	1 158	141 498	2.5%
Май 2018	Выкуп неконтролирующей доли	943	114 616	3.0%
Июль 2018	Выкуп неконтролирующей доли	85	11 209	0.32%
Сентябрь 2018	Реализация опциона «пут»	575	70 978	0.86%
Сентябрь 2018	Выкуп неконтролирующей доли	289	31 810	0.81%

**<sup>7</sup> Покупка и присоединение АО «Сотовая Связь Башкортостана»** – В июле 2017 года ПАО «МТС» приобрело 100% долю в уставном капитале АО «Сотовая Связь Башкортостана» (далее – «ССБ»). ССБ ведет деятельность в Республике Башкортостан и обладает правами на использование радиочастот в диапазонах 450 и 2 100 МГц. Приобретение улучшило частотных ресурсов ПАО «МТС» в Республике Башкортостан. Цена приобретения составила 292 млн рублей.

15 ноября 2018 года произошла реорганизация Компании в форме присоединения ССБ к ПАО «МТС» (см. Пояснение 28).

**<sup>8</sup> Покупка ООО «Облачный Ритейл»** – В октябре 2017 года Компания через свое дочернее предприятие Allegretto Holding S.a.r.l. приобрела 50.82% долю в уставном капитале ООО «Облачный Ритейл» (торговая марка LiteBox) (далее – «Облачный Ритейл»), российского разработчика программного обеспечения для розничной торговли. Компания также заключила с участниками «Облачного Ритейла» опционное соглашение, в рамках которого ПАО «МТС» имеет право и обязательство, по требованию неконтролирующих участников «Облачного Ритейла» выкупить их доли по цене, зависящей от операционных результатов компании по итогам 2019 – 2020 годов.

Данная сделка обеспечивает присутствие Компании на рынке «облачных» касс в качестве лицензированного оператора фискальных данных и поставщика готовых решений для кассового обслуживания бизнес-клиентов. В рамках приобретения ПАО «МТС» также инвестировало 420 млн рублей в качестве вклада в уставный капитал «Облачного Ритейла».

**<sup>9</sup> Покупка Praliss Enterprises** – В декабре 2017 года ПАО «МТС» через свое дочернее предприятие Allegretto Holding S.a.r.l. приобрело 100% долю участия в компании «Praliss Enterprises» (далее – «Пралисс»), одном из лидирующих киберспортивных клубов мира «Gambit Esports». Выход на рынок киберспорта соответствует стратегии группы компаний «МТС» по развитию диджитал-направлений и продуктов, лежащих за пределами традиционного рынка телекоммуникационных услуг. Цена приобретения включала денежные средства в размере 220 млн рублей, а также условное вознаграждение, подлежащее выплате через 12 месяцев с даты приобретения и вознаграждение, подлежащее выплате в 2018 – 2019 годах, если Пралисс выполнит определенные операционные показатели, в общей оценке 93 млн рублей. Данные приобретения позволяют диверсифицировать бизнес ПАО «МТС».

**<sup>10</sup> Покупка доли в УК «Система Капитал»** – В сентябре 2017 года ПАО «МТС» приобрело 30% долю в ООО УК «Система Капитал». Сделка была структурирована через внесение ПАО «МТС» денежных средств в уставный капитал ООО УК «Система Капитал» в сумме 356 млн рублей.

**<sup>11</sup> Выбытие инвестиции в ARAMAYO INVESTMENTS LIMITED** – В мае 2016 года ПАО «МТС» передало активы, ранее находившиеся на балансе International Cell Holding Ltd, связанной стороны, в счет вклада в уставной капитал ARAMAYO INVESTMENTS LIMITED (Кипр), который, в свою очередь, был передан в счёт вклада в уставный капитал Mobile Telecom Holding (Люксембург) в 2017 году.

## 8. ПРОЧИЕ ФИНАНСОВЫЕ ВЛОЖЕНИЯ

### 8.1. Прочие долгосрочные финансовые вложения

Прочие долгосрочные финансовые вложения на 31 декабря 2018, 2017 и 2016 годов представлены следующим образом:

	(млн руб.)		
	2018 года	31 декабря 2017 года	2016 года
<b>Банковские депозиты</b>			
ПАО «Сбербанк»	-	-	24 263
<b>Итого</b>	<b>-</b>	<b>-</b>	<b>24 263</b>
<b>Предоставленные займы</b>			
АО «Русская Телефонная Компания» <sup>1</sup>	5 876	-	8 110
ООО «Облачный ритейл плюс»	1 764	-	-
Dega Retail Holding Ltd	1 441	3 946	4 154
ООО «МТС ИТ»	1 340	-	-
ПАО «НИС»	1 262	110	-
ООО «СТВ»	805	-	140
ООО «Авантаж»	467	-	-
АО «СИТРОНИКС Телеком Солюшнс»	137	-	2 890
АО «Телесервис»	135	-	-
АО «Энвижн Груп»	80	-	330
ООО «БАСТИОН»	-	87	100
Пьер и Мусса Фатуш	-	-	5 459
ПАО «МТС-Банк»	-	-	2 100
Прочие	135	54	85
<b>Итого</b>	<b>13 442</b>	<b>4 197</b>	<b>23 368</b>
Резерв под обесценение долгосрочных предоставленных займов (п. 8.3.)	(3 378)	(162)	(11 195)
<b>Договор доверительного управления</b>			
УК «Система Капитал» <sup>2</sup>	20 933	17 357	-
<b>Итого</b>	<b>20 933</b>	<b>17 357</b>	<b>-</b>
<b>Расходы, связанные с приобретением ценных бумаг</b>			
Авансы на приобретение	1 244	1 170	1 106
Облигации <sup>2</sup>	-	-	18 698
<b>Итого</b>	<b>1 244</b>	<b>1 170</b>	<b>19 804</b>
<b>Всего долгосрочные финансовые вложения</b>	<b>32 241</b>	<b>22 562</b>	<b>56 240</b>

<sup>1</sup> В мае 2018 года были подписаны дополнительные соглашения по договорам займов с АО «Русская Телефонная Компания», пролонгирующие сроки погашения займов до 2021 года. В связи с этим соответствующие финансовые вложения были реклассифицированы в состав долгосрочных. Ранее, в 2017 году, они были реклассифицированы в состав краткосрочных согласно условиям договоров займов.

<sup>2</sup> Еврооблигации, выпущенные в июне 2010 года с доходностью 8.625% годовых и погашением в 2020 году. Эмитентом облигаций является связанная сторона MTS International Funding DAC. В 2017 году облигации, а также денежные средства были переданы в доверительное управление УК «Система Капитал», дочерней компании АФК «Система», с которой в мае 2016 года Компания заключила договор доверительного управления, с целью получения краткосрочного дохода от операций купли-продажи ценных бумаг.

## 8.2. Прочие краткосрочные финансовые вложения

Прочие краткосрочные финансовые вложения на 31 декабря 2018, 2017 и 2016 годов представлены следующим образом:

	(млн руб.)		
	2018 года	31 декабря 2017 года	2016 года
<b>Банковские депозиты</b>			
ПАО «Сбербанк»	12 000	23 040	-
<b>Итого</b>	<b>12 000</b>	<b>23 040</b>	<b>-</b>
<b>Предоставленные займы</b>			
Пьер и Мусса Фатуш	6 252	5 184	-
Dega Retail Holding Ltd	6 234	6 548	5 860
ЗАО «Корнет-АМ»	511	424	447
АО «Метро-Телеком»	233	243	253
АО «СИТРОНИКС Телеком Солюшнс»	-	3 022	-
АО «Русская Телефонная Компания» <sup>1</sup>	-	1 997	-
АО «Энвижн Груп»	-	859	-
ОАО «Телесервис»	-	110	-
Прочие	115	84	92
<b>Итого</b>	<b>13 345</b>	<b>18 471</b>	<b>6 652</b>
Резерв под обесценение краткосрочных предоставленных займов (п. 8.3)	(1 332)	(4 750)	(792)
<b>Долговые ценные бумаги</b>			
АО «Ситроникс»	220	220	220
<b>Итого</b>	<b>220</b>	<b>220</b>	<b>220</b>
<b>Договор доверительного управления</b>			
УК «Система Капитал» <sup>2</sup>	11 763	9 671	3 714
<b>Итого</b>	<b>11 763</b>	<b>9 671</b>	<b>3 714</b>
<b>Сделки РЕПО</b>			
Фондовая биржа ММВБ	-	7 576	-
	-	<b>7 576</b>	-
<b>Всего краткосрочные финансовые вложения</b>	<b>35 996</b>	<b>54 228</b>	<b>9 794</b>

<sup>1</sup> В мае 2018 года были подписаны дополнительные соглашения по договорам займов с АО «Русская Телефонная Компания», пролонгирующие сроки погашения займов до 2021 года. В связи с этим соответствующие финансовые вложения были реклассифицированы в состав долгосрочных. Ранее, в 2017 году, они были реклассифицированы в состав краткосрочных согласно условиям договоров займов.

<sup>2</sup> Еврооблигации, выпущенные в июне 2010 года с доходностью 8.625% годовых и погашением в 2020 году. Эмитентом облигаций является связанная сторона MTS International Funding DAC. В 2017 году облигации, а также денежные средства были переданы в доверительное управление УК «Система Капитал», дочерней компании АФК «Система», с которой в мае 2016 года Компания заключила договор доверительного управления, с целью получения краткосрочного дохода от операций купли-продажи ценных бумаг.

### 8.3. Резерв под обесценение прочих финансовых вложений

В соответствии с учетной политикой Компании был сформирован резерв под обесценение долгосрочных и краткосрочных финансовых вложений, представленный на 31 декабря 2018, 2017 и 2016 годов следующим образом:

Резерв под обесценение предоставленных займов и долговых ценных бумаг	(млн руб.)			
	На 31 декабря 2016 года	Создание резерва	Восстановление резерва и прочие движения	На 31 декабря 2017 года
АО «Русская Телефонная Компания»	(8 110)	-	8 110	-
ЗАО «Корнет-АМ»	(447)	-	23	(424)
АО «Энвижн Груп»	-	(859)	-	(859)
АО «Метро-Телеком»	(253)	-	10	(243)
ПАО «НИС»	-	(110)	-	(110)
АО «СИТРОНИКС Телеком Солюшнс»	(2 890)	(132)	-	(3 022)
ООО «СТВ»	(140)	-	140	-
Прочие	(147)	(107)	-	(254)
<b>Итого</b>	<b>(11 987)</b>	<b>(1 208)</b>	<b>8 283</b>	<b>(4 912)</b>

Резерв под обесценение предоставленных займов и долговых ценных бумаг	(млн руб.)			
	На 31 декабря 2017 года	Создание резерва	Восстановление резерва и прочие движения	На 31 декабря 2018 года
ЗАО «Корнет-АМ»	(424)	(87)	-	(511)
АО «Энвижн Груп»	(859)	-	779	(80)
АО «Метро-Телеком»	(243)	-	10	(233)
ПАО «НИС»	(110)	(1 169)	-	(1 279)
АО «СИТРОНИКС Телеком Солюшнс»	(3 022)	-	2 885	(137)
ООО «СТВ»	-	-	-	-
Пьер и Мусса Фатуш	-	(478)	-	(478)
ООО «Облачный ритейл плюс»	-	(1 764)	-	(1 764)
Прочие	(254)	-	26	(228)
<b>Итого</b>	<b>(4 912)</b>	<b>(3 498)</b>	<b>3 700</b>	<b>(4 710)</b>

## 9. ПРОЧИЕ ВНЕОБОРОТНЫЕ АКТИВЫ

Прочие внеоборотные активы на 31 декабря 2018, 2017 и 2016 годов представлены следующим образом:

Прочие внеоборотные активы	(млн руб.)		
	2018 года	31 декабря 2017 года	2016 года
Авансы, выданные на приобретение основных средств, ПО и услуг капитального характера	4 318	9 257	8 191
Накопленные проценты по предоставленным займам и депозитам	2 402	313	5 052
Прочие внеоборотные активы	808	165	227
Резерв под обесценение накопленных процентов по предоставленным займам	(428)	(4)	(1 543)
<b>Итого</b>	<b>7 100</b>	<b>9 731</b>	<b>11 927</b>

## 10. ДЕБИТОРСКАЯ ЗАДОЛЖЕННОСТЬ

Дебиторская задолженность на 31 декабря 2018, 2017 и 2016 годов представлена следующим образом:

	(млн руб.)		
	2018 года	31 декабря 2017 года	2016 года
<b>Дебиторская задолженность</b>			
Дебиторская задолженность по договорам с покупателями	18 277	17 370	18 642
Резерв под дебиторскую задолженность по договорам с покупателями	(4 496)	(5 063)	(5 186)
Расчеты по роуминговым скидкам	6 553	9 014	6 945
Дивиденды к получению от ПАО «ВФ Украина» <sup>1</sup>	5 759	4 708	5 142
Резерв под дивиденды к получению от ПАО «ВФ Украина» <sup>1</sup>	(5 759)	(4 708)	(5 142)
Дивиденды к получению от ХО «МТС-Туркменистан» <sup>2</sup>	1 064	1 012	863
Резерв под дивиденды к получению от ХО «МТС-Туркменистан» <sup>2</sup>	(1 064)	(1 012)	-
Расчеты с коммерческими представителями	235	244	247
Резерв под дебиторскую задолженность – расчеты с коммерческими представителями	(209)	(208)	(212)
Авансы выданные	638	806	921
Резерв под дебиторскую задолженность – авансы выданные	(27)	(20)	(15)
Проценты по займам выданным и депозитам	3 109	6 952	653
Резервы по процентам по займам выданным	(90)	(692)	(74)
Расчеты по налогам и сборам	3 014	2 137	550
Расчеты с Фондом социального страхования	92	98	101
Прочие	3 490	2 089	3 331
Резерв под прочую дебиторскую задолженность	(84)	(80)	(143)
<b>Итого</b>	<b>30 502</b>	<b>32 647</b>	<b>26 623</b>

<sup>1</sup> В 2017 году в постановление Правления Национального банка Украины, связанное с запретом на перечисление украинскими компаниями дивидендов в пользу иностранных инвесторов, внесены изменения в части разрешенного периода выплаты дивидендов и суммы ежемесячной выплаты дивидендов. В связи с тем, что введение запрета на исполнение обязательств приостанавливает течение срока исковой давности, право ПАО «МТС» на получение дивидендов от ПАО «ВФ Украина» не утрачено. По состоянию на 31 декабря 2018, 2017 и 2016 годов ПАО «МТС» начислило резерв на сумму неоплаченной по состоянию на отчетную дату дебиторской задолженности по выплате указанных дивидендов за 2012-2013 годы в полном размере, так как остаётся неопределенность в возможности получения дивидендов от ПАО «ВФ Украина».

<sup>2</sup> 29 сентября 2017 года ПАО «МТС» объявило о вынужденной приостановке предоставления услуг связи в Туркменистане в связи с тем, что партнерские договоры, регулирующие предоставление услуг на территории Туркменистана, не были продлены государственной компанией электросвязи «Туркментелеком». По состоянию на 31 декабря 2018, 2017 годов ПАО «МТС» начислило резерв на сумму неоплаченной по состоянию на отчетную дату дебиторской задолженности по выплате дивидендов, так как присутствует неопределенность в возможности получения дивидендов от «МТС-Туркменистан».

## 11. ДЕНЕЖНЫЕ СРЕДСТВА И ДЕНЕЖНЫЕ ЭКВИВАЛЕНТЫ

Денежные средства и денежные эквиваленты на 31 декабря 2018, 2017 и 2016 годов представлены следующим образом:

	(млн руб.)		
	2018 года	31 декабря 2017 года	2016 года
<b>Денежные средства и денежные эквиваленты</b>			
Депозиты с первоначальным сроком погашения до 3 месяцев	52 500	2 000	-
Текущие счета в банках	13 719	11 624	3 941
Переводы в пути	2 927	2 988	2 333
Касса	1	1	2
<b>Итого</b>	<b>69 147</b>	<b>16 613</b>	<b>6 276</b>

## 12. УСТАВНЫЙ КАПИТАЛ

Уставный капитал Компании по состоянию на 31 декабря 2018, 2017 и 2016 годов представлен следующим образом:

Категория акций	Номинал, руб.	Количество акций, шт.			Из них выкупленные дочерними и зависимыми обществами, Компанией, шт.		
		2018 год	2017 год	2016 год	2018 год	2017 год	2016 год
Обыкновенные	0.1	1 998 381 575	1 998 381 575	1 998 381 575	167 638 899	86 338 023	9 972 030
<b>Итого</b>		<b>1 998 381 575</b>	<b>1 998 381 575</b>	<b>1 998 381 575</b>	<b>167 638 899</b>	<b>86 338 023</b>	<b>9 972 030</b>

Структура акционеров на 31 декабря 2018, 2017 и 2016 годов представлена следующим образом:

	Процент владения		
	2018	2017	2016
Небанковская кредитная организация АО «Национальный расчетный депозитарий» (номинальный держатель)	69.10	51.59	50.42
ПАО АФК «Система»	15.75	31.76	31.76
ООО «Система Телеком Активы»	11.03	11.03	11.03
Sistema Finance S.A.	1.98	3.48	6.28
Прочие акционеры	2.12	2.14	0.51
<b>Итого</b>	<b>100</b>	<b>100</b>	<b>100</b>

Контролирующим конечным бенефициаром ПАО «МТС» является Владимир Петрович Евтушенков.

Размер чистых активов Компании на 31 декабря 2018, 2017 и 2016 годов составляет 107 428 млн руб., 131 626 млн руб. и 114 658 млн руб. соответственно.

### 13. ЗАЕМНЫЕ СРЕДСТВА

Сроки погашения основных видов обязательств по состоянию на 31 декабря 2018 года представлены следующим образом:

Заемные средства				(млн руб.)
	До 1 года	1 года – 5 лет	Свыше 5 лет	Итого
Займы	39 445	110 259	-	149 704
Кредиты	1 952	252 812	972	255 736
Облигации	1 052	54 346	9 997	65 395
<b>Итого</b>	<b>42 449</b>	<b>417 417</b>	<b>10 969</b>	<b>470 835</b>

Ряд облигационных займов Компании содержит безусловное обязательство (оферту) быть погашенным по номинальной стоимости до срока погашения в случае их предъявления к выплате держателями облигаций после объявления очередного купона.

В бухгалтерской отчетности такие облигации классифицированы в соответствии со сроками погашения, когда у держателей возникает безусловное право предъявить облигации к выкупу.

Некоторые кредитные договоры содержат положения, ограничивающие способность Компании и ее дочерних компаний:

- привлекать заемные средства;
- заключать кредитные сделки с зависимыми предприятиями;
- проводить слияние или консолидацию с другим лицом;
- передавать свое имущество и активы другому лицу;
- продавать или передавать какие-либо из лицензий GSM по лицензионным зонам Москвы, Санкт-Петербурга, Краснодара и Украины;
- проводить определенные типы реорганизаций или изменений в составе акционеров Компании.

В случае неисполнения Компанией вышеуказанных обязательств по истечении определенного периода, отводимого на предоставление уведомления о нарушении обязательств и устранение нарушения обязательств, кредиторы вправе потребовать немедленного погашения задолженности по кредитам.

Ряд кредитных договоров содержит положения, связанные с обязательством досрочного погашения по требованию кредитора в случае предъявления Компании, а также дочерним компаниям исков об уплате денежной суммы или взыскании имущества на сумму более определенного договорами лимита при условии вступления в силу судебного решения об удовлетворении такого иска и невыполнения судебного решения со стороны Компании в течение 60 календарных дней.

Также на кредитные соглашения распространяются условия перекрестного невыполнения обязательств по другим кредитным соглашениям ПАО «МТС» и его дочерних компаний.

По состоянию на 31 декабря 2018 года Компания выполняет в полном объеме все обязательства, предусмотренные условиями выпуска облигационных займов и кредитных договоров.

Суммы неиспользованных кредитных линий, доступные в течение:

				(млн руб.)
	1 года	1 год – 5 лет	Свыше 5 лет	Итого
Займы	39 421	60 940	-	100 361
Кредиты	8 000	3 000	10 000	21 000
Облигации	-	15 608	8 920	24 528
<b>Итого</b>	<b>47 421</b>	<b>79 548</b>	<b>18 920</b>	<b>145 889</b>



В течение 2018 и 2017 годов по заемным средствам были начислены и отражены в составе строки «Проценты к уплате» отчета о финансовых результатах проценты, в том числе другие дополнительные расходы, на общую сумму 33 029 млн рублей и 30 627 млн рублей соответственно.

Сумма расходов на привлечение займов за 2018 и 2017 годы составила 39 млн рублей и 98 млн рублей соответственно и отражена в строке «Заемные средства» бухгалтерского баланса.

Сумма расходов, включенная в инвестиционные активы, за 2018 и 2017 годы составила 367 млн рублей и 283 млн рублей соответственно и отражена в строке «Основные средства» бухгалтерского баланса.

#### 14. КРЕДИТОРСКАЯ ЗАДОЛЖЕННОСТЬ

Кредиторская задолженность Компании по состоянию на 31 декабря 2018, 2017 и 2016 годов представлена следующим образом:

	(млн руб.)		
	<b>31 декабря</b>		
	<b>2018 года</b>	<b>2017 года</b>	<b>2016 года</b>
<b>Долгосрочная кредиторская задолженность</b>			
Проценты по заемным средствам	2 377	1 147	3 504
Поставщики и подрядчики	396	452	532
<b>Итого долгосрочная кредиторская задолженность</b>	<b>2 773</b>	<b>1 599</b>	<b>4 036</b>
<b>Краткосрочная кредиторская задолженность</b>			
Поставщики и подрядчики	25 065	29 087	21 016
Авансы полученные <sup>2</sup>	1 311	12 419	12 702
Задолженность перед персоналом	7 453	7 473	5 416
Проценты по заемным средствам	6 916	7 157	3 180
Задолженность по налогам и сборам	5 796	7 044	7 124
Скидки по роуминговым услугам <sup>1</sup>	5 677	5 927	6 080
Задолженность перед государственными внебюджетными фондами	385	363	15
Задолженность по приобретению дочерних компаний	-	-	1 199
Прочие	382	440	168
<b>Итого краткосрочная кредиторская задолженность</b>	<b>52 985</b>	<b>69 910</b>	<b>56 900</b>

<sup>1</sup> Сумма включает в себя скидку по роуминговым услугам, предоставленную АО «Сибинтертелеком», подтвержденную документально. Остальная задолженность по предоставленным скидкам по роуминговым услугам определена Компанией в качестве оценочного значения по состоянию на отчетную дату и отражена в составе строки «Оценочные обязательства» бухгалтерского баланса (Пояснение 15 «Оценочные обязательства»).

<sup>2</sup> В 2018 году был применен стандарт МСФО (IFRS) 15, в результате которого авансы, полученные от абонентов были классифицированы в составе Контрактных обязательств. Эффект от применения МСФО (IFRS) 15 представлен в Пояснении 3.

## 15. ОЦЕНОЧНЫЕ ОБЯЗАТЕЛЬСТВА

Движение оценочных обязательств за 2018 и 2017 годы представлено следующим образом:

	(млн руб.)				
	Под предоставленные скидки по роуминговым услугам	Под вывод из эксплуатации основных средств	Резерв в связи с расследованием в отношении деятельности в Узбекистане	Под прочие оценочные обязательства	Итого
<b>Баланс на 31 декабря 2016 года</b>	<b>3 166</b>	<b>1 092</b>	-	<b>158</b>	<b>4 416</b>
Увеличение оценочных обязательств	1 700	94	-	568	2 362
Уменьшение оценочных обязательств	(3 166)	(269)	-	(44)	(3 479)
<b>Баланс на 31 декабря 2017 года</b>	<b>1 700</b>	<b>917</b>	-	<b>682</b>	<b>3 299</b>
Увеличение оценочных обязательств	1 548	1 675	59 050	284	62 557
Уменьшение оценочных обязательств	(1 700)	(19)	-	(829)	(2 548)
<b>Баланс на 31 декабря 2018 года</b>	<b>1 548</b>	<b>2 573</b>	<b>59 050</b>	<b>137</b>	<b>63 308</b>

Ниже приведен анализ оценочных обязательств по состоянию на 31 декабря 2018, 2017 и 2016 годов в зависимости от сроков погашения:

Наименование строки бухгалтерского баланса	(млн руб.)		
	2018 года	31 декабря 2017 года	2016 года
Долгосрочные оценочные обязательства <sup>1</sup>	2 573	917	1 092
Краткосрочные оценочные обязательства <sup>2</sup>	60 736	2 382	3 324
	<b>63 309</b>	<b>3 299</b>	<b>4 416</b>

<sup>1</sup> В состав долгосрочных оценочных обязательств входят оценочные обязательства под вывод из эксплуатации основных средств.

<sup>2</sup> В состав краткосрочных оценочных обязательств входят оценочные обязательства под предоставленные скидки по роуминговым услугам, оценочное значение в связи с расследованием в отношении деятельности в Узбекистане и прочие оценочные обязательства.

## 16. КОНТРАКТНЫЕ ОБЯЗАТЕЛЬСТВА

Контрактные обязательства по договорам с клиентами относятся к оплатам клиентов, полученным Компанией, до момента предоставления услуг по контракту. Контрактные обязательства включают авансы клиентов, а также оплаченные суммы по счетам клиентам, за неоказанные услуги по договору.

Следующая таблица представляет информацию по обязательствам по договорам с клиентами:

	<b>31 декабря 2018 года</b>	<b>(млн руб.) 1 января 2018 года</b>
Контрактные обязательства	(17 046)	(16 756)
<i>Из них:</i>		
<i>Мобильные и фиксированные телекоммуникационные услуги</i>	(16 762)	(16 248)
<i>Программа лояльности</i>	<u>(284)</u>	<u>(508)</u>
<b>Итого обязательства</b>	<b><u>(17 046)</u></b>	<b><u>(16 756)</u></b>
За минусом краткосрочной части	16 851	16 589
<b>Итого долгосрочные обязательства</b>	<b><u>(195)</u></b>	<b><u>(167)</u></b>

Основные изменения обязательств за отчетный период представлены следующим образом:

	<b>(млн руб.) Контрактные обязательства</b>
<b>Остаток на 1 января 2018</b>	<u>(16 756)</u>
Выручка, признанная в периоде, по контрактным обязательствам на 1 января 2018	12 410
Рост денежных поступлений, за минусом сумм признанных в выручке текущего периода	<u>(12 690)</u>
<b>Остаток на 31 января 2018</b>	<b><u>(17 036)</u></b>

Компания ожидает признать выручку по невыполненным обязательствам по контрактам с клиентами на 31 декабря 2018 следующим образом:

	<b>2019</b>	<b>2020 -2024</b>	<b>(млн руб.) Итого</b>
Мобильные и фиксированные телекоммуникационные услуги	(16 567)	(195)	(16 762)
Программы лояльности	(284)	-	(284)

## 17. НАЛОГ НА ПРИБЫЛЬ

Текущий налог на прибыль за 2018 и 2017 годы представлен следующим образом:

	<u>2018 год</u>	<u>(млн руб.) 2017 год</u>
<b>Прибыль до налогообложения</b>	<b>20 302</b>	<b>82 099</b>
<b>Условный расход по налогу на прибыль</b>	<b>4 060</b>	<b>16 420</b>
<b>Постоянные налоговые обязательства:</b>		
по расходам, не учитываемым для целей налогообложения	11 795	1 929
по резерву под условные факты хозяйственной деятельности	-	32
по дивидендам, полученным от зарубежных дочерних компаний	18	49
по нормируемым расходам	-	2
резерв под обесценение финансовых вложений	-	(180)
прочие	59	208
<b>Итого</b>	<b>11 872</b>	<b>2 040</b>
<b>Постоянные налоговые активы:</b>		
по доходам, не учитываемым для целей налогообложения	(5 103)	(5 561)
<b>Итого</b>	<b>(5 103)</b>	<b>(5 561)</b>
<b>Увеличение/(Уменьшение) отложенных налоговых активов:</b>		
по основным средствам, в том числе из-за:		
- несовпадения сроков и способов начисления амортизации в бухгалтерском и налоговом учете	2	17
- прочих операций по основным средствам	65	(1)
по оценочным обязательствам	1 010	(248)
по разнице в методах признания выручки от реализации	216	347
по резерву по сомнительным долгам	(928)	414
по аренде	916	-
прочие	83	(417)
<b>Итого</b>	<b>1 364</b>	<b>112</b>
<b>(Увеличение)/Уменьшение отложенных налоговых обязательств:</b>		
по предоплаченным услугам и капитализированным расходам на привлечение заемных средств	-	(23)
по основным средствам из-за:		
- несовпадения сроков и способов начисления амортизации в бухгалтерском и налоговом учете	298	(50)
- прочих операций по основным средствам	(126)	170
По финансовым вложениям в дочерние и ассоциированные предприятия	(51)	352
прочие	55	312
<b>Итого</b>	<b>176</b>	<b>761</b>
<b>Итого текущий налог на прибыль</b>	<b>12 369</b>	<b>13 772</b>

Постоянные налоговые активы и обязательства представлены в бухгалтерской отчетности свернуто.

Строка «Налог на прибыль и налоговые санкции прошлых лет» отчета о финансовых результатах включает в себя:

	<u>2018 год</u>	<u>(млн руб.) 2017 год</u>
Уточнение деклараций по налогу на прибыль за прошлые периоды	-	(1)
Начисление недоимки по налогу на прибыль	488	302
Налоговые санкции, относящиеся к прошлым периодам	(175)	(326)
Прочие налоговые санкции	-	162
<b>Итого</b>	<b>313</b>	<b>137</b>

## 18. ВЫРУЧКА ПО ДОГОВОРАМ С ПОКУПАТЕЛЯМИ

Выручка за 2018 и 2017 годы представлена следующим образом:

	<b>2018 год</b>	<b>(млн руб.) 2017 год</b>
<b>Выручка</b>		
Услуги мобильной связи	301 752	296 374
Услуги фиксированной связи	23 572	22 754
Интеграторские услуги	255	146
Реализация товаров	624	853
Прочие услуги	5 033	3 666
<b>Итого выручка</b>	<b>331 236</b>	<b>323 793</b>
<b>В том числе:</b>		
Признаваемая в течение периода времени	330 612	322 940
Признаваемая в определенный момент времени	624	853
	<b>331 236</b>	<b>323 793</b>

## 19. РАСХОДЫ ПО ОБЫЧНЫМ ВИДАМ ДЕЯТЕЛЬНОСТИ

Расходы по обычным видам деятельности в разрезе элементов затрат за 2018 и 2017 годы представлены следующим образом:

	<b>2018 год</b>	<b>(млн руб.) 2017 год</b>
<b>Расходы по обычным видам деятельности</b>		
Амортизация	83 103	59 558
Затраты на оплату труда	25 263	24 826
Отчисления на социальные нужды	6 145	6 346
Материальные затраты	2 269	2 407
Прочие затраты	120 198	148 344
<b>Итого</b>	<b>236 978</b>	<b>241 481</b>

Прочие затраты в составе расходов по обычным видам деятельности за 2018 и 2017 годы составляют:

	<b>2018 год</b>	<b>(млн руб.) 2017 год</b>
<b>Прочие затраты</b>		
Услуги межсетевого взаимодействия	47 059	45 228
Комиссия дилеров <sup>1</sup>	17 014	29 925
Роуминговые расходы	10 364	10 732
Расходы на контент <sup>2</sup>	4 478	7 524
Расходы на рекламу	7 788	6 993
Коммунальные услуги	7 389	6 955
Техническая поддержка и обслуживание оборудования	5 346	5 381
Расходы на налоги	5 763	5 266
Расходы на аренду <sup>3</sup>	2 443	19 276
Прочие затраты	12 554	11 064
<b>Итого</b>	<b>120 198</b>	<b>148 344</b>

<sup>1</sup> В 2018 году был применен стандарт МСФО (IFRS) 15, в результате которого расходы на комиссии дилерам были частично капитализированы в соответствии с методами учета, описанными в Пояснении 2. Эффект от применения МСФО (IFRS) 15 представлен в Пояснении 3.

<sup>2</sup> В 2018 году был применен стандарт МСФО (IFRS) 15, в результате которого доходы и расходы на контент были отражены свернуто в соответствии с методами учета, описанными в Пояснении 2. Эффект от применения МСФО (IFRS) 15 представлен в Пояснении 3.

<sup>3</sup> В 2018 году был применен стандарт МСФО (IFRS) 16, в результате которого расходы на аренду были капитализированы в соответствии с методами учета, описанными в Пояснении 2.

Амортизация в составе расходов по обычным видам деятельности за 2018 и 2017 годы составляет:

	<b>2018 год</b>	<b>2017 год</b>
<b>Расходы по обычным видам деятельности</b>		
Амортизация основных средств и нематериальных активов	60 486	59 558
Амортизация актива в форме права пользования	12 420	-
Амортизация расходов на заключение контрактов с абонентами	10 197	-
<b>Итого</b>	<b>83 103</b>	<b>59 558</b>

## 20. ПРОЧИЕ ДОХОДЫ

Прочие доходы за 2018 и 2017 годы представлены следующим образом:

	<b>2018 год</b>	<b>(млн руб.) 2017 год</b>
<b>Прочие доходы</b>		
Доходы по операциям со свопами	8 263	2 327
Доход от восстановления резерва под обесценение прочих финансовых вложений	4 008	9 529
Доходы от продажи иностранной валюты	1 631	-
Списание кредиторской задолженности, по которой истек срок исковой давности	492	282
Доходы от реализации и выбытия прочего имущества	460	161
Доходы от реализации и выбытия основных средств	404	269
Доход от уменьшения оценочных обязательств	228	7
Возмещение от страховых компаний	186	37
Свернутое сальдо положительных и отрицательных курсовых разниц	-	2 812
Прочие	155	2 181
<b>Итого</b>	<b>15 827</b>	<b>17 605</b>

## 21. ПРОЧИЕ РАСХОДЫ

Прочие расходы за 2018 и 2017 годы представлены следующим образом:

	<b>2018 год</b>	<b>(млн руб.) 2017 год</b>
<b>Прочие расходы</b>		
Резерв в связи с расследованием в отношении деятельности в Узбекистане (Пояснение 31)	55 752	-
Свернутое сальдо положительных и отрицательных курсовых разниц	13 454	-
Обесценение вложений в дочерние и ассоциированные предприятия	4 960	3 997
Резерв под обесценение прочих финансовых вложений	3 538	1 558
Резерв по сомнительным долгам	1 830	3 136
Расходы по реализации и выбытию прочего имущества	482	90
Расходы на благотворительную деятельность	315	319
Расходы по реализации и выбытию основных средств	278	150
Возмещение налога на добавленную стоимость за счет собственных средств	264	63
Резервы под снижение стоимости долгосрочных МПЗ, оборудования длительного пользования и других внеоборотных активов	261	954
Расходы по оплате банковских услуг	142	125
Резерв под оценочные обязательства	29	168
Расходы от продажи иностранной валюты	-	243
Прочие	245	493
<b>Итого</b>	<b>81 550</b>	<b>11 296</b>

## 22. КУРСЫ ВАЛЮТ И КУРСОВЫЕ РАЗНИЦЫ

Курсы Центрального банка Российской Федерации, действовавшие на дату составления бухгалтерской отчетности:

Валюта	<b>31 декабря</b>		
	<b>2018 года</b>	<b>2017 года</b>	<b>2016 года</b>
Доллар США	69.4706	57.6002	60.6569
Евро	79.4605	68.8668	63.8111

	<u>2018 год</u>	<u>(млн руб.) 2017 год</u>
(Расход) / Доход от курсовых разниц, образовавшихся по операциям пересчета выраженной в иностранной валюте стоимости активов и обязательств, подлежащих оплате в иностранной валюте	(13 053)	2 795
(Расход) / Доход от курсовых разниц, образовавшихся по операциям пересчета выраженной в иностранной валюте стоимости активов и обязательств, подлежащих оплате в рублях	<u>(401)</u>	<u>17</u>
<b>Итого</b>	<b><u>(13 454)</u></b>	<b><u>2 812</u></b>

### 23. ФИНАНСОВЫЕ ИНСТРУМЕНТЫ СРОЧНЫХ СДЕЛОК

Начиная с 2006 года Компания заключила ряд соглашений о финансовых инструментах срочных сделок для хеджирования валютных и процентных рисков, связанных с обязательствами Компании по кредитам.

Компания использует забалансовые счета для обобщения информации о наличии и движении таких инструментов, отражая финансовый результат в отчете о финансовых результатах по завершении сделки.

Справедливая стоимость активов и обязательств Компании на 31 декабря 2018, 2017 и 2016 годов составила в рублях по курсу на дату составления бухгалтерской отчетности:

Финансовые инструменты срочных сделок	<u>(млн руб.)</u>		
	<u>2018 года</u>	<u>31 декабря 2017 года</u>	<u>2016 года</u>
Свопы	3 610	7 738	13 123
Форварды	<u>1 892</u>	<u>-</u>	<u>(142)</u>
<b>Итого</b>	<b><u>5 502</u></b>	<b><u>7 738</u></b>	<b><u>12 981</u></b>

В 2018 и 2017 годах доходы по операциям со свопами составили 8 263 млн рублей и 2 327 млн рублей соответственно и отражены в строке «Прочие доходы» отчета о финансовых результатах. Сроки исполнения обязательств по свопам наступают в 2019-2024 годах.

Компания заключила поставочные валютные форвардные соглашения в целях минимизации валютного риска по операционной деятельности. Соглашения предполагают покупку или продажу фиксированной суммы в валюте по фиксированному курсу на определенную дату. Курс валюты по сделке определяется на основе рыночного курса «спот» в момент заключения сделки.

Сумма базовых активов, относящихся к поставочным валютным форвардным инструментам по сделкам, не закрытым по состоянию на 31 декабря 2018, 2017 и 2016 годов, составила 49 959 млн руб., ноль и 18 339 млн руб. соответственно.

### 24. БАЗОВАЯ И РАЗВОДНЕННАЯ ПРИБЫЛЬ НА ОДНУ АКЦИЮ

Базовая и разводненная прибыль на одну акцию за 2018 и 2017 годы составила:

	<u>2018 год</u>	<u>2017 год</u>
Чистая прибыль, млн руб.	9 160	69 063
Средневзвешенное количество обыкновенных акций в обращении, шт.	<u>1 998 381 409</u>	<u>1 998 381 409</u>
<b>Базовая прибыль, приходящаяся на одну акцию, руб.</b>	<b><u>4.58</u></b>	<b><u>34.56</u></b>
<b>Разводненная прибыль, приходящаяся на одну акцию, руб.</b>	<b><u>4.58</u></b>	<b><u>34.56</u></b>

## 25. СОВЕТ ДИРЕКТОРОВ

В состав Совета директоров Компании по состоянию на 31 декабря 2018 года входили:

Рон Зоммер	Председатель Совета Директоров
Регина фон Флемминг	Член Совета директоров
Алексей Валерьевич Корня	Член Совета директоров
Артём Иванович Засурский	Член Совета директоров
Алексей Борисович Катков	Член Совета директоров
Вольфганг Шюссель	Член Совета директоров
Стэнли Миллер	Член Совета директоров
Всеволод Валерьевич Розанов	Член Совета директоров
Томас Холтроп	Член Совета директоров

Общая сумма вознаграждения, выплаченного членам Совета директоров за 2018 и 2017 годы, составила 453 млн рублей и 408 млн рублей соответственно.

## 26. ПРАВЛЕНИЕ

Состав Правления по состоянию на 31 декабря 2018 года:

Корня Алексей Валерьевич	Председатель Правления, Президент
Голяндрина Мария Николаевна	Член Правления, вице-президент по управлению персоналом
Горбунов Александр Евгеньевич	Член Правления, вице-президент по стратегии и развитию
Дмитриев Кирилл Александрович	Член Правления, вице-президент по цифровым решениям для дома
Егоров Игорь Альфридович	Член Правления, директор региона «Москва»
Ибрагимов Руслан Султанович	Член Правления, вице-президент по корпоративным и правовым вопросам
Каменский Андрей Михайлович	Член Правления, вице-президент по финансам, инвестициям, слияниям и поглощениям
Николаев Вячеслав Константинович	Член Правления, вице-президент по маркетингу
Смелков Андрей Геннадьевич	Член Правления, вице-президент, Директор бизнес-единицы «МТС Зарубежные компании»
Ушацкий Андрей Эдуардович	Член Правления, вице-президент по технике и информационным технологиям
Шоржин Валерий Викторович	Член Правления, вице-президент по цифровым бизнес решениям

Общая сумма вознаграждения, выплаченного членам Правления за 2018 и 2017 годы, составила 583 млн рублей и 711 млн рублей соответственно.

## 27. РЕШЕНИЯ ПО РАСПРЕДЕЛЕНИЮ ПРИБЫЛИ, ОСТАВШЕЙСЯ В РАСПОРЯЖЕНИИ КОМПАНИИ

Собраниями акционеров, состоявшимися 28 июня 2018 года и 28 сентября 2018 года, было принято решение направить прибыль, оставшуюся в распоряжении Компании по итогам 2017 года и 1 полугодия 2018 года, на выплату дивидендов акционерам в размере 46 762 млн рублей и 5 196 млн рублей соответственно.

Собраниями акционеров, состоявшимися 29 июня 2017 года и 29 сентября 2017 года, было принято решение направить прибыль, оставшуюся в распоряжении Компании по итогам 2016 года и 1 полугодия 2017 года, на выплату дивидендов акционерам в размере 31 175 млн рублей и 20 783 млн рублей соответственно.



## 28. РЕОРГАНИЗАЦИЯ КОМПАНИИ

### 28.1. Реорганизация Компании в 2018 году

15 ноября 2018 года произошла реорганизация Компании в форме присоединения к ПАО «МТС» компании АО «Сотовая Связь Башкорстана» (далее АО «ССБ»).

Основные средства и нематериальные активы присоединенной компании были переданы на баланс ПАО «МТС» по остаточной стоимости; прочие активы и обязательства – по балансовой стоимости на дату присоединения согласно данным передаточных актов. Финансовые результаты присоединенных компаний включены в бухгалтерскую отчетность ПАО «МТС», начиная с момента их присоединения.

Финансовый результат от реорганизации ПАО «МТС» в форме присоединения АО «ССБ», не включаемый в чистую прибыль периода, составил 103 млн рублей (доход) и включает в себя сумму чистых активов присоединенного общества на дату присоединения в размере 344 млн рублей, сумму выбывших финансовых вложений Компании в присоединенное общество на дату присоединения в размере 241 млн рублей. Эффект от данного присоединения был отражен в составе отчета об изменениях капитала в строке «Изменение капитала за счет реорганизации».

### Скорректированные показатели отчета о финансовых результатах Компании за 2018 год (неаудированные)

Приведенные ниже условные финансовые показатели Компании за 2018 год отражают присоединение компании ССБ в 2018 году таким образом, как если бы оно произошло на начало отчетного периода.

<b>Скорректированные показатели</b>	<b>(млн руб.) 2018 год</b>
Выручка от реализации	331 242
Прибыль от продаж	94 180
Чистая прибыль	9 088
Базовая и разводненная прибыль на акцию, руб.	<b>4.55</b>

Приведенные условные показатели основаны на различных допущениях и оценках. Условные показатели могут не отражать операционные результаты, которые бы имели место, если бы присоединение было завершено на 1 января 2018 года, а также не обязательно являются индикатором будущих финансовых результатов. Данные показатели не отражают какое-либо увеличение выручки или сокращение затрат в результате эффекта синергии или иного повышения эффективности хозяйственных операций, которое могло бы возникнуть в результате приобретений. Фактические финансовые результаты этих компаний включены в бухгалтерскую отчетность Компании, начиная с момента их присоединения.

### 28.2. Реорганизация Компании в 2017 году

31 октября 2017 года произошла реорганизация Компании в форме присоединения к ПАО «МТС» компании ООО «Телеком Поволжье», АО «КОМСТАР ХМАО» и АО «СМАРТС-Йошкар-Ола».

Основные средства и нематериальные активы присоединенной компании были переданы на баланс ПАО «МТС» по остаточной стоимости; прочие активы и обязательства – по балансовой стоимости на дату присоединения согласно данным передаточных актов. Финансовые результаты присоединенных компаний включены в бухгалтерскую отчетность ПАО «МТС», начиная с момента их присоединения.

Финансовый результат от реорганизации ПАО «МТС» в форме присоединения ООО «Телеком Поволжье», АО «КОМСТАР ХМАО» и АО «СМАРТС-Йошкар-Ола», не включаемый в чистую прибыль периода, составил 1 636 млн рублей и включает в себя сумму чистых активов присоединенного общества на дату присоединения в размере 1 856 млн рублей, сумму выбывших финансовых вложений Компании в присоединенное общество на дату присоединения в размере 220 млн рублей. Эффект от данного присоединения был отражен в составе отчета об изменениях капитала в строке «Изменение капитала за счет реорганизации».

## Скорректированные показатели отчета о финансовых результатах Компании за 2017 год (неаудированные)

Приведенные ниже условные финансовые показатели Компании за 2017 год отражают присоединение компании ООО «Телеком Поволжье», АО «КОМСТАР ХМАО» и АО «СМАРТС-Йошкар-Ола» в 2017 году таким образом, как если бы оно произошло на начало отчетного периода.

Скорректированные показатели	(млн руб.)
	<u>2017 год</u>
Выручка от реализации	323 870
Прибыль от продаж	82 268
Чистая прибыль	<u>68 653</u>
Базовая и разводненная прибыль на акцию, руб.	<u><u>34.35</u></u>

Приведенные условные показатели основаны на различных допущениях и оценках. Условные показатели могут не отражать операционные результаты, которые бы имели место, если бы присоединение было завершено на 1 января 2017 года, а также не обязательно являются индикатором будущих финансовых результатов. Данные показатели не отражают какое-либо увеличение выручки или сокращение затрат в результате эффекта синергии или иного повышения эффективности хозяйственных операций, которое могло бы возникнуть в результате приобретений. Фактические финансовые результаты этих компаний включены в бухгалтерскую отчетность Компании, начиная с момента их присоединения.

## 29. СВЯЗАННЫЕ СТОРОНЫ

Связанными сторонами ПАО «МТС» являются его дочерние и зависимые компании, ПАО АФК «Система», все компании, которые контролируются или на которые оказывается значительное влияние со стороны ПАО АФК «Система», а также основной управленческий персонал и иные юридические и физические лица, оказывающие значительное влияние на принятие решений в управлении ПАО «МТС» и указанных компаний в силу участия в уставном капитале и / или других обстоятельств.

### 29.1. Операции со связанными сторонами

#### Реализация оборудования, товаров, работ и услуг

	2018 год	(млн руб.) 2017 год
	АО «Русская Телефонная Компания»	4 622
ПАО «МГТС»	4 132	2 664
АО «Сибинтертелеком»	3 048	2 486
ПАО «МТС-Банк»	1 995	1 154
ПрАО «ВФ Украина»	917	1 341
ЗАО «МТС Армения»	566	492
Прочие	1 709	2 194
<b>Итого</b>	<b><u>16 989</u></b>	<b><u>17 323</u></b>

#### Приобретение оборудования, товаров, работ и услуг

	2018 год	(млн руб.) 2017 год
	АО «Русская Телефонная Компания»	18 505
АО «Энвижн Груп»	5 294	5 568
ООО «МТС ИТ»	4 845	59
ПАО «МГТС»	4 667	4 828
ООО «Стрим»	2 456	3 331
АО «Ситроникс Телеком Солюшнс»	1 111	1 766
ЗАО «МТС Армения»	1 051	928
ООО «Джумс Проекты»	900	337
ПрАО «ВФ Украина»	878	1 093
АО «Сибинтертелеком»	497	466
Прочие	1 215	4 105
<b>Итого</b>	<b><u>41 419</u></b>	<b><u>44 381</u></b>

## Проценты к получению по займам выданным и облигациям

	(млн руб.)	
	2018 год	2017 год
Dega Retail Holding Ltd	809	884
АО «Русская Телефонная Компания»	818	889
ООО «МТС ИТ»	675	-
УК «Система Капитал»	465	369
Прочие	162	214
<b>Итого</b>	<b>2 929</b>	<b>2 356</b>

## Проценты к уплате по займам полученным

	(млн руб.)	
	2018 год	2017 год
MTS International Funding DAC	5 621	5 233
ПАО «МГТС»	1 945	2 526
Mobile TeleSystems B.V.	536	-
АО «МГТС-Недвижимость»	409	892
ООО «Телеком Проекты»	395	1 139
АО «Сибинтертелеком»	311	328
ООО «БАСТИОН»	220	-
ООО «Стрим»	211	152
ООО «Стрим Диджитал»	166	276
Vaggio Holding B.V.	106	8
Прочие	182	253
<b>Итого</b>	<b>10 102</b>	<b>10 807</b>

## 29.2. Состояние расчетов со связанными сторонами

### Займы полученные, включая задолженность по процентам

	31 декабря			(млн руб.)
	2018 года	2017 года	2016 года	Срок завершения расчетов по операциям 2018 года
MTS International Funding DAC	87 100	72 217	76 050	2019-2023
ПАО «МГТС»	27 760	26 716	27 746	2019-2021
Mobile TeleSystems B.V.	14 632	155	140	2019
АО «Сибинтертелеком»	5 110	4 870	4 640	2021
ООО «Телеком Проекты»	4 524	10 548	13 137	2019-2021
Vaggio Holding B.V.	4 058	87	79	2021
АО «МГТС-Недвижимость»	3 036	8 473	10 377	2019-2020
ООО «Стрим»	2 739	2 498	1 516	2019
ООО «Стрим Диджитал»	2 209	7 644	7 718	2021
ООО «МТС ИТ»	1 551	191	600	2019
ООО «БАСТИОН»	437	-	204	2020
PRELUDIUM B.V.	167	1 124	273	2019
ЗАО «МТС Армения»	-	2 019	2 075	-
Dega Retail Holding Ltd	-	996	2 907	-
ООО «СТВ»	-	867	33	-
ARAMAYO INVESTMENTS LIMITED	-	-	1 385	-
ООО «Телеком Поволжье»	-	-	474	-
Прочие	669	71	21	2019-2021
<b>Итого</b>	<b>153 992</b>	<b>138 476</b>	<b>149 375</b>	

**Займы выданные и прочие финансовые вложения, включая задолженность по процентам**

	<b>31 декабря</b>			<b>(млн руб.)</b>
	<b>2018 года</b>	<b>2017 года</b>	<b>2016 года</b>	<b>Срок завершения расчетов по операциям 2018 года</b>
	<b>2018 года</b>	<b>2017 года</b>	<b>2016 года</b>	<b>2018 года</b>
УК «Система Капитал»	32 696	27 028	-	2019-2023
Dega Retail Holding Ltd	10 062	11 993	10 638	2019-2020
АО «Русская Телефонная Компания»	6 363	2 886	9 378	2021
ООО «МТС ИТ»	2 296	-	1	2021
ООО «Облачный ритейл плюс»	1 859	-	-	2020
ПАО «НИС»	1 282	110	-	2019-2021
ООО «СТВ»	828	-	-	2021
ЗАО «Корнет-АМ»	571	473	498	2019
ООО «Авантаж»	472	-	-	2020-2021
АО «Энвижн Груп»	414	1 193	563	2021
АО «СИТРОНИКС Телеком Солюшнс»	137	3 303	3 164	2020
ПАО «МТС-Банк»	-	-	2 116	-
MTS International Funding DAC	-	-	18 737	-
Прочие	906	573	945	2016-2020
<b>Итого</b>	<b>57 886</b>	<b>47 559</b>	<b>46 040</b>	

**Дебиторская задолженность**

	<b>Вид операции</b>	<b>31 декабря</b>			<b>(млн руб.)</b>
		<b>2018 года</b>	<b>2017 года</b>	<b>2016 года</b>	
		<b>2018 года</b>	<b>2017 года</b>	<b>2016 года</b>	
ПрАО «ВФ Украина»	Дивиденды к получению	5 759	4 708	5 142	
СООО «МТС Беларусь»	Роуминговые скидки	4 015	4 734	2 273	
ПАО «МГТС»	Реализация товаров, работ, услуг	1 646	1 313	796	
ХО «МТС-Туркменистан»	Дивиденды к получению	1 064	1 012	863	
АО «Энвижн Груп»	Реализация товаров, работ, услуг	769	858	-	
АО «Русская Телефонная Компания»	Реализация товаров, работ, услуг	633	781	1 247	
АО «Сибинтертелеком»	Реализация товаров, работ, услуг	557	561	837	
ЗАО «МТС Армения»	Реализация товаров, работ, услуг	257	137	80	
ПрАО «ВФ Украина»	Реализация товаров, работ, услуг	43	337	265	
АО «Ситроникс Телеком Солюшнс»	Реализация товаров, работ, услуг	1	184	-	
Прочие <sup>1</sup>	Реализация товаров, работ, услуг	958	587	510	
Прочие	Прочие услуги	53	203	56	
<b>Итого</b>		<b>15 755</b>	<b>15 415</b>	<b>12 069</b>	

<sup>1</sup> Изменение показателей за 2017 и 2016 год связано с реклассификацией части дебиторской задолженности в денежные средства (Пояснение 3)

Резерв по дебиторской задолженности от связанных сторон и под обесценение займов, предоставленных связанным сторонам (включая задолженность по процентам), на 31 декабря 2018, 2017 и 2016 годов составляет:

	(млн руб.)		
	2018 года	31 декабря 2017 года	2016 года
ПрАО «ВФ Украина»	5 759	4 708	5 142
ООО «Облачный ритейл плюс»	1 859	-	-
ПАО «НИС»	1 282	110	-
ХО «МТС-Туркменистан»	1 064	1 012	-
АО «Энвижн Груп»	414	1 193	-
АО «Метро-Телеком»	248	258	268
АО «СИТРОНИКС Телеком Солюшнс»	137	3 303	3 164
АО «Русская Телефонная Компания»	-	-	9 378
Прочие	807	746	795
<b>Итого</b>	<b>11 570</b>	<b>11 330</b>	<b>18 747</b>

#### Кредиторская задолженность

	Вид операции	(млн руб.)		
		2018 года	31 декабря 2017 года	2016 года
АО «Сибинтертелеком»	Роуминговые скидки	5 677	5 927	6 080
АО «Русская Телефонная Компания»	Приобретение товаров, работ, услуг	3 409	4 452	4 357
СООО «МТС Беларусь»	Роуминговые скидки	675	718	491
ООО «МТС ИТ»	Приобретение товаров, работ, услуг	671	-	-
АО «Энвижн Груп»	Приобретение товаров, работ, услуг	551	540	620
ПАО «МГТС»	Приобретение товаров, работ, услуг	147	497	400
АО «Ситроникс Телеком Солюшнс»	Приобретение товаров, работ, услуг	139	580	135
ПрАО «ВФ Украина»	Приобретение товаров, работ, услуг	56	1 021	942
ООО «Телеком Поволжье»	Приобретение финансовых вложений	-	-	1 196
Прочие	Приобретение товаров, работ, услуг	709	616	805
Прочие	Прочие услуги	97	14	55
<b>Итого</b>		<b>12 131</b>	<b>14 365</b>	<b>15 081</b>

#### Денежные средства и их эквиваленты

У Компании открыты несколько банковских счетов в ПАО «МТС Банк», дочерней компании ПАО «МТС». По состоянию на 31 декабря 2018 и 2017 годов сумма денежных средств, размещенных в ПАО «МТС Банк» на текущих и депозитных счетах в составе строки «Денежные средства и их эквиваленты» составила 13 558 млн руб. и 10 582 млн руб. соответственно

### 29.3. Денежные потоки со связанными сторонами

	2018 год	(млн руб.) 2017 год
<b>Денежные потоки от текущих операций</b>		
Денежные средства, полученные от покупателей, заказчиков <sup>1</sup>	9 163	13 600
Прочие поступления	715	185
Оплата приобретенных товаров, услуг, сырья и других оборотных активов	(27 210)	(42 272)
Выплата процентов	(12 586)	(10 164)
<b>Сальдо денежных потоков от текущих операций</b>	<b>(29 918)</b>	<b>(38 651)</b>
<b>Денежные потоки от инвестиционных операций</b>		
Дивиденды полученные	26 235	28 428
Поступления от погашенных займов, выданных другим организациям	6 935	8 871
Проценты полученные	2 759	1 392
Приобретение дочерних предприятий и иных финансовых вложений	(53 609)	(23 464)
Приобретение основных средств, доходных вложений и нематериальных активов	(18 141)	(7 356)
Расходы на заключение договоров	(9 518)	-
Займы, выданные другим организациям	(9 704)	(1 645)
<b>Сальдо денежных потоков от инвестиционных операций</b>	<b>(55 043)</b>	<b>6 226</b>
<b>Денежные потоки от финансовых операций</b>		
Поступления от займов, выданных другими организациями	74 697	25 346
Погашение займов (исключая проценты)	(71 510)	(38 172)
Денежные средства, направленные на выплату дивидендов (включая налог на доходы от долевого участия в деятельности организаций)	(14 668)	(22 031)
Денежный поток по гарантийному соглашению в рамках хеджирования долга	(874)	(1 766)
<b>Сальдо денежных потоков от финансовых операций</b>	<b>(12 355)</b>	<b>(36 623)</b>

<sup>1</sup> Изменение показателей за 2017 год связано с реклассификацией части дебиторской задолженности в денежные средства (Пояснение 3)

### 29.4. Операции по аренде

**Активы в форме права пользования и обязательства по финансовой аренде –**  
Ниже представлена информация о балансовой стоимости арендованных у связанных сторон основных средств по состоянию на 31 декабря 2018:

	31 декабря 2018 года
<b>Балансовая стоимость активов в форме права пользования:</b>	
ПАО «МГТС»	14 073
АО «МГТС-Недвижимость»	431
Прочие связанные стороны	509
<b>Итого балансовая стоимость активов в форме права пользования</b>	<b>15 013</b>

Ниже представлена информация об обязательствах по аренде перед связанными сторонами по состоянию на 31 декабря 2018:

	31 декабря 2018 года
<b>Обязательства по аренде:</b>	
ПАО «МГТС»	15 452
АО «МГТС-Недвижимость»	550
Прочие связанные стороны	722
<b>Итого обязательства по аренде</b>	<b>16 724</b>

## 29.5. Совместная деятельность

**ПАО «МТС-Банк»** – 28 марта 2013 года между ПАО «МТС» и ПАО «МТС-Банк» был заключен договор простого товарищества без образования юридического лица для достижения цели извлечения прибыли посредством реализации продуктов совместной деятельности клиентам обеих компаний. Вкладами ПАО «МТС» в общее имущество товарищества являются деловая репутация и профессиональные знания и навыки персонала Компании, которые оценены в сумме 4 667 млн рублей и составляют 70% общего имущества товарищества. На ПАО «МТС-Банк» возложена обязанность по ведению сводного учета всех доходов и расходов по совместно осуществляемым операциям и определение финансового результата к распределению.

В соответствии с порядком распределения финансового результата простого товарищества за отчетный период в отчете о финансовых результатах Компании за 2018 и 2017 годы был отражен нулевой доход от совместной деятельности.

Компания оценивает расходы, понесенные в рамках совместной деятельности и отраженные в составе статей расходов отчета о финансовых результатах за 12 месяцев 2018 и 2017 года, в размере 13 млн рублей и 19 млн рублей соответственно. Договор прекратил действие после покупки ПАО «МТС-Банк» дочерней компанией ПАО «МТС».

**ПАО «ВымпелКом»** – 22 октября 2014 года ПАО «МТС» и ПАО «ВымпелКом» подписали договор об оказании комплексных услуг в области планирования, совместного развития и эксплуатации сетей связи стандарта LTE.

Соглашение рассчитано на семь лет, в течение которых операторы будут предоставлять друг другу в пользование базовые станции, площадки, их инфраструктуру и ресурсы транспортной сети. При этом компании могут самостоятельно осуществлять строительство сети для развития индивидуального покрытия LTE.

### Активы и обязательства в бухгалтерском балансе

	<u>31 декабря</u> <u>2018 года</u>	<u>31 декабря</u> <u>2017 года</u>	<u>(млн руб.)</u> <u>31 декабря</u> <u>2016 года</u>
Основные средства (остаточная стоимость)	2 028	1 907	1 066
Дебиторская / (кредиторская) задолженность по договору совместной деятельности	1 182	(601)	720

### Результат от операций в отчете о финансовых результатах

	<u>2018 год</u>	<u>(млн руб.)</u> <u>2017 год</u>
Амортизация ОС	(526)	(286)
Компенсированные расходы	508	500
Эксплуатационные расходы	(334)	(288)

## 29.6. Учет приобретений бизнеса под общим контролем

**Приобретение Декарт** – В октябре 2018 года Компания полностью приобрела имущественный комплекс «Декарт» у дочерней компании АФК «Система» за 5 242 млн руб. Имущественный комплекс включает административное здание, частично занимаемое Компанией, и частично сдаваемое прочим арендаторам, включая связанные стороны, машиноместа и инженерные сети, управляемые по договору управления «Бизнес-Недвижимость», дочерним предприятием АФК «Система». Приобретение Декарт было учтено как операция между предприятиями, находящимися под общим контролем, с отображением эффекта от приобретения непосредственно на счетах капитала.

**Приобретение Серебряного Бора** – В декабре 2018 года Компания полностью приобрела имущественный комплекс «Серебряный Бор» у дочерней компании АФК «Система» за 1 711 млн руб. Имущественный комплекс включает земельный участок, административное здание, частично используемое Компанией, а частично третьими сторонами, и инженерные сети. Приобретение было учтено как операция между предприятиями, находящимися под общим контролем, с отображением эффекта от приобретения непосредственно на счетах капитала.

**Приобретение «МТС-Банк»** – В июле 2018 года Компания через дочернюю компанию Mobile TeleSystems B.V. приобрела дополнительную долю в компании ПАО «МТС-Банк», что привело к увеличению доли владения с 26.6% до 55.4% и получению контроля MTS B.V. над ПАО «МТС-Банк». Сумма вознаграждения, выплаченная продавцу доли, АФК «Система», составила 8 273 млн руб. Приобретение «МТС-Банк» было учтено в составе финансового вложения в Mobile Telesystems B.V. как операция между предприятиями, находящимися под общим контролем, с отображением эффекта от приобретения непосредственно на счетах капитала.

### 30. ГАРАНТИИ И ПОРУЧИТЕЛЬСТВА ВЫДАННЫЕ

Гарантии, выданные Компанией по состоянию на 31 декабря 2018 года, представлены следующим образом:

(млн. руб.)						
Наименование должника	Наименование кредитора	Дата возникновения	Дата прекращения	Валюта договора	Сумма договора (в валюте договора, млн ед.)	Сумма договора (в млн руб.)
MTS International Funding DAC	Держатели облигаций	22 июня 2010 года	22 июня 2020 года	Доллар США	752	52 215
MTS International Funding DAC	Держатели облигаций	30 мая 2013 года	30 мая 2023 года	Доллар США	502	34 885
Dega Retail Holding Ltd	Deutsche Bank Aktiengesellschaft	25 ноября 2011 года	30 июня 2021 года	Доллар США	125	8 684
АО «Русская Телефонная Компания»	ООО «Самсунг Электроникс Рус Компани»	20 октября 2016 года	бессрочно	Российский рубль	7 000	7 000
АО «Русская Телефонная Компания»	АО Альфа Страхование	01 марта 2018	01 марта 2019	Российский рубль	1 300	1 300
ПрАО «ВФ Украина»	Vodafone Sales and Services Ltd	15 октября 2015	бессрочно	Евро	10	795
АО «Энвижн Груп»	MICROSOFT IRELAND OPERATIONS LIMITED	01 февраля 2017	31 января 2020	Доллар США	10	695
АО «Энвижн Груп»	MICROSOFT IRELAND OPERATIONS LIMITED	25 декабря 2017	31 января 2020	Доллар США	8.5	591
АО «Энвижн Груп»	MICROSOFT IRELAND OPERATIONS LIMITED	27 декабря 2018	31 января 2020	Доллар США	7.2	500
АО «Энвижн Груп»	Hitachi Data Systems Gmbh (HDS)	28 декабря 2018	31 декабря 2020	Доллар США	3	208
АО «Энвижн Груп»	Hitachi Data Systems Gmbh (HDS)	05 сентября 2017	31 декабря 2018	Доллар США	3	208
ПАО «МТС-Банк»	КБ Платина	29 декабря 2018	10 января 2019	Российский рубль	120	120
АО «Энвижн Груп»	«Д-Линк Трейд» ООО Nokia Siemens Networks Oy/ Nokia Siemens Networks GmbH&Co.KG	13 апреля 2017	31 декабря 2018	Доллар США	1.5	104
ХО «МТС-Туркменистан»		22 декабря 2012 года	бессрочно	Доллар США	1	70
АО «Энвижн Груп»	ФГУП НТЦ «Орион»	23 марта 2018	31 августа 2019	Российский рубль	34	34
<b>Итого</b>						<b>107 409</b>



### 31. УСЛОВНЫЕ ОБЯЗАТЕЛЬСТВА

**Лицензии** – В мае 2007 года Федеральная служба по надзору в сфере связи и массовых коммуникаций выдала МТС лицензию на предоставление услуг стандарта 3G на территории Российской Федерации. Лицензия была выдана с условием выполнения определенных обязательств капитального и прочего характера.

В июле 2012 года Федеральная служба по надзору в сфере связи, информационных технологий и массовых коммуникаций предоставила ПАО «МТС» лицензию и частоты для оказания телекоммуникационных услуг стандарта LTE в России. По условиям предоставления LTE-лицензии Компания обязана полностью развернуть LTE-сети в течение семи лет с 1 января 2013 года и оказывать услуги стандарта LTE во всех населенных пунктах России, в которых проживает более 50 000 человек, к 2019 году. Кроме того, Компания обязана ежегодно инвестировать не менее 15 млрд рублей во внедрение стандарта LTE до полного развертывания сети.

По мнению руководства, на 31 декабря 2018 года Компания выполняет все указанные выше условия.

**Судебные разбирательства** – Время от времени в ходе своей обычной деятельности Компания становится участником судебных, налоговых и таможенных споров; также против нее предъявляются различные иски и претензии. Некоторые из них характерны для стран с развивающейся экономикой, меняющимся фискальным режимом и условиями регулирования рынков, на которых осуществляет свою деятельность ПАО «МТС».

В 2017 году Федеральная Антимонопольная Служба России (ФАС России) выдала ПАО «МТС» предупреждение о прекращении действий, которые содержат признаки нарушения антимонопольного законодательства в связи с установлением различных цен на услуги подвижной радиотелефонной связи при нахождении абонента за пределами домашнего региона (во внутрисетевом роуминге). В дальнейшем, в связи с неисполнением указанного предупреждения, ФАС России возбудила антимонопольное разбирательство. Кроме того, было возбуждено дело по факту установления монополично высоких цен на услуги подвижной радиотелефонной связи в национальном роуминге на территории РФ. В 2018 году ПАО «МТС» изменило принципы и условия тарификации в поездках по стране. По итогам рассмотрения данных двух дел ПАО «МТС» было привлечено к административной ответственности по каждому из них в размере 1 млн руб.

В августе 2018 года ФАС России возбудила в отношении ПАО «МТС» и прочих федеральных сотовых операторов дело в связи с различающимися условиями в договорах на оказание услуг по SMS-рассылке для хозяйствующих субъектов с государственным участием по сравнению с условиями, установленными для хозяйствующих субъектов без государственного участия в уставном капитале. Кроме того, ФАС России в действиях ПАО «МТС» были усмотрены признаки установления монополично высокой цены на услуги по SMS-рассылке. В настоящий момент дело находится на рассмотрении, по результатам которого на ПАО «МТС» может быть наложен штраф или взыскан незаконно полученный доход.

ФАС России определяет незаконно полученный доход как разницу между суммой выручки, полученной в результате применения необоснованных цен, и выручкой, которая могла быть получена в результате применения цен, которые являются обоснованными с точки зрения ФАС России. Группа не располагает данными относительно того, какой уровень цен ФАС России считает экономически обоснованным. На текущий момент не представляется возможным надежно оценить сумму штрафа, который может быть потенциально взыскан с ПАО «МТС».

**Антитеррористический пакет законов** – 7 июля 2016 года Президентом Российской Федерации был подписан «антитеррористический пакет» законов, известный также как «пакет Яровой-Озерова». Пакет законов предусматривает обязательное хранение телекоммуникационными операторами записей телефонных звонков, текстовых сообщений пользователей, изображений, звуков, видео и иных сообщений в течение определенного периода времени. Данные требования вступили в силу с 1 июля 2018 года. Для соблюдения «антитеррористического пакета» законов потребуются строительство дополнительных центров хранения, обработки и индексации данных, что приведет к увеличению капитальных расходов, надежную оценку которых произвести невозможно.

### **Расследования в отношении прекращенной деятельности в Узбекистане** –

В марте 2014 года Компания получила запрос от Комиссии по ценным бумагам и биржам Соединенных Штатов Америки и Министерства юстиции Соединенных Штатов Америки на предоставление информации в отношении расследования деятельности бывшего дочернего предприятия ПАО «МТС» в Узбекистане.

В 2015 году деятельность бывшего дочернего предприятия Компании в Узбекистане была упомянута в исках о конфискации активов («Иски»), поданными Министерством юстиции Соединенных Штатов Америки в окружной суд Южного округа Нью-Йорка (Манхэттен). В Исках, среди прочего, содержится заявление о том, что ПАО «МТС» и ряд иных лиц якобы совершали коррупционные платежи в адрес неназванного узбекского представителя власти для целей получения его содействия в выходе и работе на телекоммуникационном рынке Узбекистана. Иски направлены исключительно на активы, принадлежащие этому неназванному узбекскому представителю власти, и не затрагивают активы ПАО «МТС».

В марте 2019 года Компания достигла урегулирования с Комиссией по ценным бумагам и биржам Соединенных Штатов Америки и Министерством юстиции Соединенных Штатов Америки в отношении раскрытого ранее расследования деятельности бывшего дочернего предприятия Компании в Узбекистане.

Компания согласилась с выпущенным Комиссией по ценным бумагам и биржам Соединенных Штатов Америки запретительным приказом (далее – «Приказ»).

Окружной суд Южного округа Нью-Йорка Соединенных Штатов Америки одобрил соглашение об отсрочке преследования, заключенное Компанией, и соглашение о признании вины, заключенное дочерней компанией ПАО «МТС» в Узбекистане. Согласно условиям соглашения с Министерством юстиции Соединенных Штатов Америки, Компания согласилась выплатить штраф в размере 850 млн долл. США (59.1 млрд руб. по состоянию на 31 декабря 2018 года). Компания начислила резерв под выплату штрафа в сумме 850 млн долл. США (55.8 млрд руб. на дату начисления) в отчетности за год.

В соответствии с условиями Приказа и соглашения об отсрочке преследования, Компания согласилась на введение независимого наблюдения за соблюдением их требований. Согласно условиям Приказа и соглашения об отсрочке преследования, наблюдение будет введено на протяжении трех лет, и срок наблюдения может быть уменьшен, либо продлен в зависимости от определенных обстоятельств, устанавливаемых Комиссией по ценным бумагам и биржам Соединенных Штатов Америки и Министерством юстиции Соединенных Штатов Америки.

**Налогообложение** – Российское налоговое, валютное и таможенное законодательство допускает различные толкования и подвержено частым изменениям. Хотя руководство Компании полагает, что прилагаемая бухгалтерская отчетность достоверно отражает налоговые обязательства Компании, существует риск того, что трактовка налоговыми и таможенными органами положений данного законодательства применительно к операциям и деятельности Компании может не совпадать с их трактовкой руководством Компании. Налоговые органы могут занять более жесткую позицию при трактовке законодательства и проверке налоговых расчетов, и могут быть оспорены операции и деятельность, которые ранее не оспаривались. Как следствие, могут быть начислены значительные дополнительные налоги, пени и штрафы. Налоговые проверки могут охватывать три календарных года деятельности, непосредственно предшествовавшие году проверки. При определенных условиях проверки могут быть подвергнуты и более ранние периоды.

В декабре 2017 года российские налоговые органы завершили выездную налоговую проверку ПАО «МТС» за 2015 и 2014 годы. По итогам проверки в августе 2018 года ПАО «МТС» были доначислены налоги, штрафы и пени в размере 596 млн руб. Данное решение обжаловано не было.

Установление цен при реализации товаров и услуг между компаниями группы «МТС» регулируется правилами трансфертного ценообразования.

Руководство считает, что резервы, отраженные в бухгалтерской отчетности, достаточны для покрытия налоговых обязательств. Однако сохраняется риск того, что уполномоченные органы займут позицию, отличную от мнения руководства ПАО «МТС», по вопросам, допускающим различное толкование законодательства, и связанные последствия могут быть существенными.

Компания имеет следующие условные обязательства по налогу на прибыль и прочим налогам, по которым определяет отток экономических выгод как менее, чем вероятный:

	(млн руб.)		
	2018 года	31 декабря 2017 года	2016 года
Условные обязательства по прочим налогам	354	441	224
Условные обязательства по налогу на прибыль	917	697	2 627

## 32. СОБЫТИЯ ПОСЛЕ ОТЧЕТНОЙ ДАТЫ

### 32.1. Избрание нового состава Правления.

7 февраля 2019 года избран новый состав Правления:

Корня Алексей Валерьевич	Председатель Правления, Президент
Галактионова Инесса Васильевна	Член Правления, вице-президент по продажам и обслуживанию
Голяндрина Мария Николаевна	Член Правления, вице-президент по управлению персоналом
Горбунов Александр Евгеньевич	Член Правления, вице-президент по стратегии и развитию
Дмитриев Кирилл Александрович	Член Правления, вице-президент по цифровым решениям для дома
Егоров Игорь Альфридович	Член Правления, директор региона «Москва»
Ибрагимов Руслан Султанович	Член Правления, вице-президент по корпоративным и правовым вопросам
Каменский Андрей Михайлович	Член Правления, вице-президент по финансам, инвестициям, слияниям и поглощениям
Николаев Вячеслав Константинович	Член Правления, вице-президент по маркетингу
Смелков Андрей Геннадьевич	Член Правления, вице-президент, директор бизнес-единицы «МТС Зарубежные компании»
Ушацкий Андрей Эдуардович	Член Правления, вице-президент по технике и информационным технологиям
Шоржин Валерий Викторович	Член Правления, вице-президент по цифровым бизнес решениям

### 32.2. Приобретение дополнительной доли в ПАО «МТС-Банк»

12 февраля 2019 года Mobile TeleSystems B.V. приобрела дополнительную долю в размере 39.48% уставного капитала ПАО «МТС-Банк» у ПАО АФК «Система» и его дочернего общества – ООО «Система Телеком Активы», за 11.4 млрд рублей. В результате сделки ПАО «МТС» через свою 100% голландскую дочернюю компанию Mobile TeleSystems B.V. и ПАО «МГТС» довело долю владения в ПАО «МТС-Банк» до 94.72%.

### 32.3. Продажа инвестиции в Ozon Holdings LTD .

В феврале 2019 года ПАО «МТС» заключило договор с Dega Retail Holding Ltd по продаже пакета акций (18.69% акционерного капитала) компании Ozon Holding LTD за 7 901.5 млн рублей.

13 марта 2019 года была осуществлена дальнейшая продажа компанией Dega Retail Holding Limited (100% дочерняя компания ПАО «МТС») всего принадлежащего пакета акций (18.69% акционерного капитала) компании Ozon Holding Limited в адрес ПАО АФК «Система» за 7 901.5 млн рублей.

### 32.4. Размещение рублевых облигаций

В январе 2019 года ПАО «МТС» разместило новую серию биржевых облигаций на общую сумму 10 млрд руб. со ставкой купона 8.7% годовых и сроком погашения 5 лет.

### **32.5. Выкуп акций в рамках Плана Приобретения**

По окончании отчетного периода Группа приобрела 39 809 274 обыкновенных акций, составляющих 1.99% уставного капитала ПАО «МТС». Покупка акций осуществлена в рамках выполнения Плана Приобретения акций, утвержденного в 2018 году.

### **32.6. Предъявление коллективного иска**

В марте 2019 года в Окружной суд Восточного округа Нью-Йорка Соединенных Штатов Америки против ПАО «МТС» и отдельных его руководителей был подан коллективный иск от имени Shayan Salim и иных лиц, оказавшихся в похожей ситуации. Иск содержит обвинения в нарушениях законодательства о ценных бумагах, связанных с раскрытыми ранее итогами расследования государственных органов Соединенных Штатов Америки в отношении деятельности дочерней организации ПАО «МТС» в Узбекистане. ПАО «МТС» изучает предъявленные претензии и намерена защищать свою позицию в рамках судебного разбирательства. На текущий момент не представляется возможным оценить возможные последствия и объем требований по данному иску.

### **32.7. Дивидендная политика**

В марте 2019 года Совет директоров Группы одобрил новую дивидендную политику на 2019 – 2021 годы, в соответствии с которой Компания будет стремиться выплатить в качестве дивидендов не менее 28 рублей в расчете на одну обыкновенную акцию ПАО «МТС» (56 рублей на АДА) за календарный год. Выплаты дивидендов будут производиться раз в полугодие.

Президент ПАО «Мобильные ТелеСистемы»

Главный бухгалтер ПАО «Мобильные ТелеСистемы»

31 марта 2019 года



Корня А. В.

Дворецких А. В.